

# ДОШКОЛЬНОЕ ОБРАЗОВАНИЕ

## Информация по дошкольному образованию в Курской области

### СИСТЕМА:

- **266** дошкольных образовательных организаций,
- из них **257** муниципальных, **2** областных и **7** частных;
- **23** центра раннего развития, созданных индивидуальными предпринимателями;
- на базе **40** общеобразовательных школ функционирует **61** дошкольная группа с полным днем пребывания для более **1000** детей.

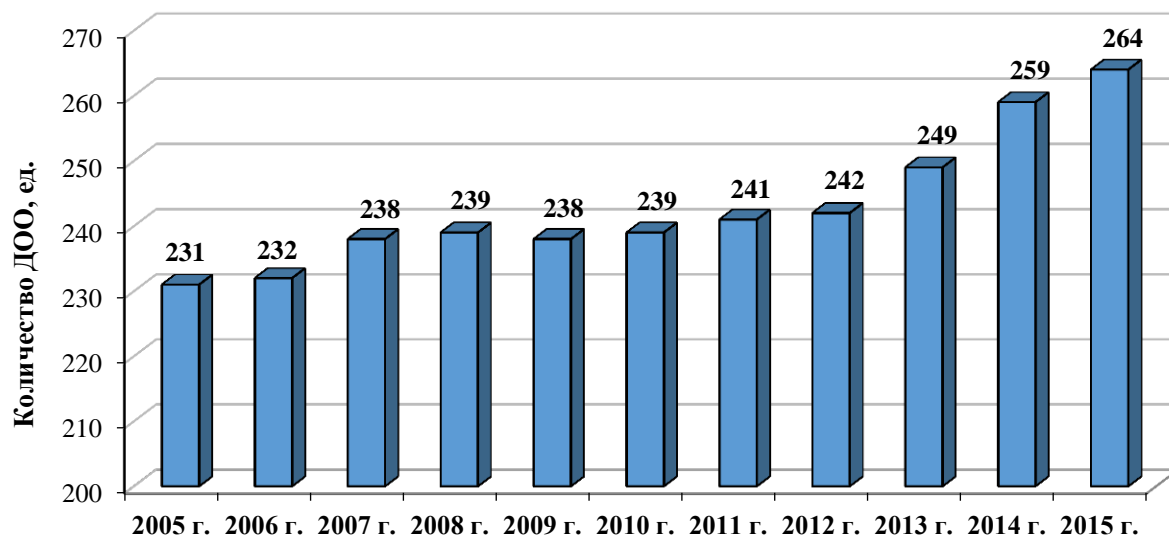
### Вариативные формы дошкольного образования:

- **25** групп кратковременного пребывания для **265** детей дошкольного возраста на базе общеобразовательных школ;
- **350** групп предшкольной подготовки для более **3000** детей в возрасте от 5 до 7 лет на базе общеобразовательных школ;
- **8** адаптационных групп для **185** детей;
- **58** консультационных центров (пунктов).

### ЧИСЛЕННОСТЬ:

- более **44 000** детей – охват от 1,5 до 7 лет (**70,3%**);
- **100%** - доступность дошкольного образования для детей в возрасте от **3** до **7** лет.

### Динамика численности дошкольных образовательных организаций Курской области



## Охват дошкольным образованием

2011 г. – 54,5%;

2012 г. – 57,5%;

2013 г. – 63,0%;

2014 г. – 66,3%;

2015 г. – 68,2%;

2016 г. – 70,2%.

### Общая сеть дошкольных образовательных организаций Курской области (с учетом муниципальных и частных дошкольных учреждений)

Наименование АТЕ	Количество ДОУ (2013-2014 уч. год), ед.	Количество ДОУ (2014-2015 уч. год), ед.	Количество ДОУ (2015-2016 уч. год), ед.	Количество ДОУ (2016-2017 уч. год), ед.	Количество ДОУ (2017-2018 уч. год), ед.
Беловский район	8	8	8	8	8
Большесолдатский район	2	2	2	2	2
Глушковский район	13	13	13	13	13
Горшеченский район	1	1	1	1	1
Дмитриевский район	6	6	6	6	6
Железногорский район	6	6	6	6	6
Золотухинский район	4	4	4	4	4
Касторенский район	5	5	5	5	5
Конышевский район	1	1	1	1	1
Кореневский район	11	11	11	11	11
Курский район	6	7	8	8	8
Курчатовский район	3	3	3	3	3
Льговский район	2	2	2	2	2
Мантуровский район	4	4	4	4	4
Медвенский район	5	5	5	5	5
Обоянский район	8	8	9	9	9
Октябрьский район	4	5	5	5	5
Поныровский район	2	2	2	2	2
Пристенский район	2	3	4	4	4
Рыльский район	11	11	11	11	11
Советский район	2	2	2	2	2
Солнцевский район	1	1	1	1	1
Суджанский район	8	8	9	9	9
Тимский район	1	1	1	1	1
Фатежский район	4	5	5	5	5
Хомутовский район	2	2	2	2	2
Черемисиновский район	1	1	1	1	1
Щигровский район	2	2	2	2	2
г. Курск	76	78	80	81	82
г. Железногорск	20	21	21	21	22
г. Льгов	5	5	6	6	6
г. Щигры	5	5	5	5	5
г. Курчатов	9	9	9	9	9
Ведомственные	3	2	0	0	0
Частные	5	8	7	7	7
Областные	2	2	2	2	2
<b>Итого</b>	<b>250</b>	<b>259</b>	<b>263</b>	<b>264</b>	<b>266</b>

## **СОЗДАНИЕ МЕСТ:**

В период с 2011 по 2016 год создано **13405** дополнительных дошкольных мест, в том числе за счет строительства **19** детских садов и одной школы с дошкольным отделением; реконструкции **15** детских садов и **2** школ; капитального и текущего ремонтов 105 дошкольных и 38 общеобразовательных организаций.

## **Модернизация региональной системы дошкольного образования (МРСДО):**

-2013 г. – 2864 мест;

-2014 г – 2677 мест;

-2015 г. – 1800 мест;

-2016 г. – 665 мест.

## **ФИНАНСОВЫЕ СРЕДСТВА:**

- **2013 год** - израсходовано **688 831,38041 тыс. рублей**, из них:

**436 211,3 тыс. рублей** – субсидия из федерального бюджета,

**143 023,28241 тыс. рублей** – средства из областного бюджета;

**109 596,798 тыс. рублей** – средства из местных бюджетов.

- **2014 год** - израсходовано **951 146,506 тыс. рублей**, из них:

**477 840,9 тыс. рублей** – субсидия из федерального бюджета,

**685 053,56 тыс. рублей** – консолидированный бюджет области.

- **2015 год** - из федерального бюджета - **234 372,4 тыс. рублей**.

Уровень софинансирования - **100 445,3 тыс. рублей**;

- дополнительно из областного и местных бюджетов **117 018,347 тыс. рублей**;

- **общий объем консолидированного бюджета Курской области - 217 463,647 тыс. рублей**.

- **2016 год:**

**208 725,682 тыс. рублей** - субсидия из областного бюджета, в том числе **200 000, 000 тыс. рублей** - субсидия из областного бюджета местным бюджетам на приобретение зданий и помещений для реализации образовательных программ дошкольного образования; **8 725,682 тыс. рублей** - субсидия из областного бюджета местным бюджетам для проведения капитального ремонта муниципальных образовательных организаций с целью создания дополнительных мест;

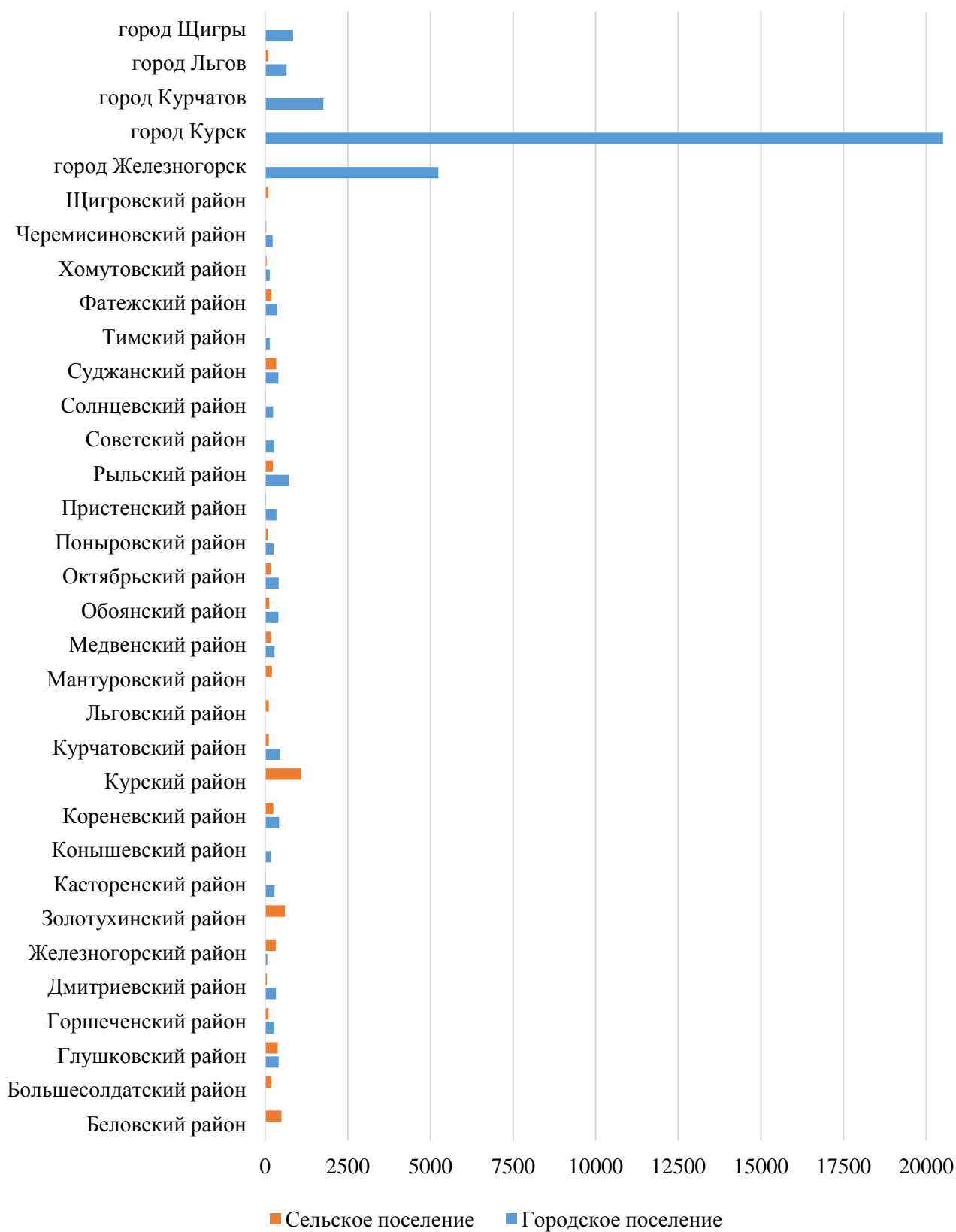
**40 297,724 тыс. рублей** - софинансирование из местного бюджета, в том числе **36 000,000 тыс. рублей** - субсидия из областного бюджета местным бюджетам на приобретение зданий и помещений для реализации образовательных программ дошкольного образования;

**4 297,724 тыс. рублей** - субсидия из областного бюджета местным бюджетам для проведения капитального ремонта муниципальных образовательных организаций.

**Численность обучающихся в возрасте от 2 месяцев до 8 лет,  
получающих образовательные услуги по дошкольному образованию  
(по состоянию на 1 января 2017 года)**

Наименование АТЕ	Численность обучающихся в возрасте от 2 месяцев до 8 лет, получающих образовательные услуги по дошкольному образованию, чел.		
	Городское поселение	Сельское поселение	Итого
Беловский район	0	496	496
Большесолдатский район	0	190	190
Глушковский район	402	380	782
Горшеченский район	274	102	376
Дмитриевский район	324	50	374
Железногорский район	65	316	381
Золотухинский район	0	598	598
Касторенский район	284	16	300
Коньшевский район	163	0	163
Кореневский район	423	249	672
Курский район	0	1084	1084
Курчатовский район	446	106	552
Льговский район	0	105	105
Мантуровский район	0	204	204
Медвенский район	285	170	455
Обоянский район	399	122	521
Октябрьский район	403	168	571
Поныровский район	250	75	325
Пристенский район	337	30	367
Рыльский район	721	234	955
Советский район	271	0	271
Солнцевский район	239	9	248
Суджанский район	399	333	732
Тимский район	135	11	146
Фатежский район	359	184	543
Хомутовский район	137	42	179
Черемисиновский район	222	34	256
Щигровский район	0	93	93
город Железногорск	5238	0	5238
город Курск	20512	0	20512
город Курчатов	1759	0	1759
город Льгов	643	93	736
город Щигры	841	0	841

**Численность обучающихся в возрасте от 2 месяцев до 8 лет,  
получающих образовательные услуги  
по дошкольному образованию  
(по состоянию на 1 января 2017 года)**



## ОБЩЕЕ ОБРАЗОВАНИЕ


### Сеть дневных общеобразовательных организаций Курской области с учетом филиальной сети (по данным ФСН ОО № 1)

№ п/п	Название АТЕ	НОО	СОШ	ООШ	НОШ	Филиалы	ОО для детей с ОВЗ	Школы- интернаты	Итого
1	город Курск	1	55	0	1	0			57
2	город Железногорск		12	0	0	0			12
3	город Курчатов		6	0	0	0	1		7
4	город Льгов		5	0	0	0			5
5	город Щигры		4	0	0	0			4
6	Беловский район		12	5	1	0			18
7	Большесолдатский район		10	8	0	0			18
8	Глушковский район		12	0	0	5			17
9	Горшеченский район		14	4	1	0			19
10	Дмитриевский район		8	4	0	0			12
11	Железногорский район		10	4	0	0			14
12	Золотухинский район		8	9	2	0			19
13	Касторенский район		12	2	0	4			18
14	Коньшевский район		7	6	0	0			13
15	Кореневский район		16	2	0	0			18
16	Курский район		19	4	0	9			32
17	Курчатовский район		11	2	0	0			13
18	Льговский район		13	9	0	0			22
19	Мантуровский район		7	11	0	0			18
20	Медвенский район		14	3	0	0			17
21	Обоянский район		13	7	0	3			23
22	Октябрьский район		11	3	0	0			14
23	Поныровский район		8	5	1	0			14
24	Пристенский район		9	5	0	3			17
25	Рыльский район		12	1	0	16			29
26	Советский район		11	6	0	0			17
27	Солнцевский район		9	5	0	1			15
28	Суджанский район		13	12	0	0			25
29	Тимский район		6	9	0	0			15
30	Фатежский район		8	8	2	2			20
31	Хомутовский район		6	0	0	7			13
32	Черемисиновский район		6	0	0	6			12
33	Щигровский район		6	0	0	10			16
34	Областные ОО		1				13	8	22
<b>Итого</b>		<b>1</b>	<b>374</b>	<b>134</b>	<b>8</b>	<b>66</b>	<b>14</b>	<b>8</b>	<b>605</b>

**Сведения о численности обучающихся в дневных общеобразовательных  
организациях Курской области  
(по данным ФСН ОО № 1)**

№ п\п	Наименование АТЕ	Численность обучающихся, чел. (2016-2017 учебный год)
1	город Курск	42549
2	город Железногорск	10413
3	город Курчатов	4256
4	город Льгов	2226
5	город Щигры	1653
6	Беловский район	1779
7	Большесолдатский район	1007
8	Глушковский район	2250
9	Горшеченский район	1468
10	Дмитриевский район	1121
11	Железногорский район	1011
12	Золотухинский район	2049
13	Касторенский район	1461
14	Коньшевский район	705
15	Кореневский район	1866
16	Курский район	3209
17	Курчатовский район	1383
18	Льговский район	988
19	Мантуровский район	1082
20	Медвенский район	1440
21	Обоянский район	2587
22	Октябрьский район	2445
23	Поныровский район	1097
24	Пристенский район	1447
25	Рыльский район	2856
26	Советский район	1596
27	Солнцевский район	1306
28	Суджанский район	2714
29	Тимский район	962
30	Фатежский район	1757
31	Хомутовский район	883
32	Черемисиновский район	932
33	Щигровский район	950
34	Областные ОО	3673
<b>Итого</b>		<b>109121</b>

## Численность обучающихся в дневных общеобразовательных организациях Курской области





**Сведения о классах-комплектах общеобразовательных организаций Курской области и контингенте обучающихся в вечерних (сменных) общеобразовательных организациях Курской области  
(по данным ФСН ОО № 1)**

АТЕ	Количество классов-комплектов в общеобразовательных организациях, ед.	Вечерние (сменные) общеобразовательные организации	
		Количество ОО, ед.	Количество обучающихся, чел.
город Курск	49	2	417
город Железногорск	0	1	89
город Курчатов	0	1	30
город Льгов	0	0	0
город Щигры	0	0	0
Беловский район	5	0	0
Большесолдатский район	17	0	0
Глушковский район	0	1	15
Горшеченский район	49	1	15
Дмитриевский район	73	1	40
Железногорский район	145	0	0
Золотухинский район	10	0	0
Касторенский район	3	0	0
Коньшевский район	17	0	0
Кореневский район	0	0	0
Курский район	0	0	0
Курчатовский район	10	0	0
Льговский район	7	0	0
Мантуровский район	5	0	0
Медвенский район	28	0	0
Обоянский район	21	0	0
Октябрьский район	0	0	0
Поныровский район	0	0	0
Пристенский район	14	0	0
Рыльский район	0	0	0
Советский район	9	0	0
Солнцевский район	7	0	0
Суджанский район	275	0	0
Тимский район	1	0	0
Фатежский район	0	0	0
Хомутовский район	53	0	0
Черемисиновский район	9	0	0
Щигровский район	3	0	0
Областные	0	1	487
<b>Итого</b>	<b>810</b>	<b>8</b>	<b>1093</b>

**Сменность обучения в дневных общеобразовательных организациях  
Курской области  
(по данным ФСН ОО № 1)**

АТЕ	Количество ОО, работающих в две смены, ед.	Обучаются во второй смене, чел.
город Курск	34	8558
город Железногорск	2	271
город Курчатов	0	0
город Льгов	0	0
город Щигры	0	0
Беловский район	0	0
Большесолдатский район	1	62
Глушковский район	1	175
Горшеченский район	0	0
Дмитриевский район	0	0
Железногорский район	0	0
Золотухинский район	0	0
Касторенский район	0	0
Коньшевский район	0	0
Кореневский район	1	78
Курский район	5	178
Курчатовский район	0	0
Льговский район	0	0
Мантуровский район	0	0
Медвенский район	2	42
Обоянский район	2	71
Октябрьский район	2	268
Поныровский район	0	0
Пристенский район	0	0
Рыльский район	0	0
Советский район	0	0
Солнцевский район	0	0
Суджанский район	0	0
Тимский район	0	0
Фатежский район	1	69
Хомутовский район	0	0
Черемисиновский район	0	0
Щигровский район	0	0
Областные ОО	0	0
<b>Итого</b>	<b>51</b>	<b>9772</b>

**Сведения о численности и составе работников организаций Курской области,  
реализующих программы общего образования  
(по данным отчета ФСН ОО № 1)**

Наименование показателей	Всего, чел.	Из них женщин	Имеют педагогический стаж работы, лет						Возраст, лет			
			до 3	от 3 до 5	от 5 до 10	от 10 до 15	от 15 до 20	20 и более	моложе 25	от 25 до 34	от 35 до 49	от 50 и более
Всего работников	22643	16820	904	602	1084	1119	1718	9531	679	2767	9155	10042
В том числе: руководящие работники	1778	1379	26	26	75	95	191	1042	5	168	806	799
Педагогические работники	13363	10883	843	558	970	992	1492	8356	563	1862	5750	5188
Учителя из них:	11286	9154	585	405	735	782	1233	7459	424	1425	4869	4568
Учителя начальных классов	3187	2996	116	61	152	177	318	2347	116	266	1771	1034

## **Независимая оценка качества образовательной деятельности организаций, осуществляющих образовательную деятельность**

Независимая оценка качества образовательной деятельности организаций, осуществляющих образовательную деятельность (далее – НОКОД), – это оценочная процедура, которая осуществляется в отношении образовательных организаций, расположенных на территории Курской области, направленная на получение сведений об образовательной деятельности образовательных организаций на основе общедоступной информации в целях повышения эффективности, качества и доступности образовательных услуг и улучшения информированности потребителей о качестве работы образовательных организаций.

В Курской области за период 2015–2017 гг. обеспечен 100% охват образовательных организаций мероприятиями по независимой оценке качества образовательной деятельности образовательных организаций.

В указанный период в Курской области были реализованы единые методологические подходы к проведению независимой оценки качества образования на региональном и муниципальном уровнях. В соответствии с Методическими рекомендациями по проведению независимой оценки качества образовательной деятельности организаций, осуществляющих образовательную деятельность, утвержденными Министерством образования и науки Российской Федерации 01.04.2015, комитетом образования и науки Курской области в 2015 году разработана региональная методика проведения НОКОД. На основании региональной методики произведена независимая оценка качества образовательной деятельности образовательных организаций, подведомственных комитету образования и науки Курской области в 2015 и 2016 годах, а также муниципальных образовательных организаций - в 2016 году. В связи с утверждением Минобрнауки России 15.09.2016 Методических рекомендаций по расчету показателей НОКОД, комитетом образования и науки Курской области была разработана и применена в 2017 году региональная методика измерения и оценки показателей, характеризующих общие критерии независимой оценки качества образовательной деятельности организаций, осуществляющих образовательную деятельность. Методика нацелена на детализацию измерения и подсчета показателей общих критериев НОКОД, дополнительных критериев не содержала.

Результаты проведенной независимой оценки качества образования заслушаны на заседаниях общественных советов регионального и муниципального уровней, по итогам которых разработаны рекомендации для образовательных организаций по улучшению качества оказания образовательных услуг, а также приняты необходимые управленческие решения. Образовательными организациями, получившими показатели ниже среднего по региону, разработаны планы мероприятий по улучшению качества оказания образовательных услуг.

Комитет образования и науки Курской области ежегодно осуществляет подготовку сводных аналитических материалов по итогам проведения НОКОД на региональном уровне, а также с 2016 года мониторинг размещения сведений о проведенной в муниципальных образованиях Курской области независимой оценки качества образовательной деятельности образовательных организаций на официальных сайтах муниципальных образований и официальном сайте о государственных (муниципальных) учреждениях [bus.gov.ru](http://bus.gov.ru).

Итоги независимой оценки качества образования размещаются на официальных сайтах муниципальных образований и/или отделов, управлений образования администраций муниципальных образований, сайте комитета образования и науки Курской области, а также на портале bus.gov.ru. Таким образом обеспечивается доступность информации о деятельности образовательных организаций.

**Сведения об охвате НОКОД образовательных организаций,  
подведомственных комитету образования и науки Курской области,  
за 2015-2017 гг.**

Уровень образования	Кол-во образовательных организаций, подведомственных комитету образования и науки Курской области, ед.	из них охвачено НОКОД, ед. (%)		
		2015 г.	2016 г.	2017 г.
Дошкольное образование	2	2 (100 %)	0	2 (100 %)
Общее образование	24	24 (100 %)	0	10 (42 %)
Дополнительное образование детей и взрослых	4	4 (100 %)	0	3 (75 %)
Среднее профессиональное образование	18	0	18 (100 %)	0
<b>Всего</b>	<b>48</b>	<b>30</b> <b>(63 %)</b>	<b>18</b> <b>(37 %)</b>	<b>15</b> <b>(31 %)</b>
		<b>100 %</b>		

**Сведения об охвате НОКОД муниципальных образовательных организаций Курской области  
(в 2015-2017 гг.)**

Уровень образования	Кол-во муниципальных образовательных организаций (на первое полугодие 2017 г.), ед.	Из них охвачено НОКОД, ед. (%)		
		2015 г.	2016 г.	2017 г.
Дошкольное образование	255	0	208 (81,6 %)	88 (34,5 %)
Общее образование	523	0	479 (91,6%)	105 (20,1 %)
Дополнительное образование детей и взрослых	87	0	47 (54 %)	49 (56,3 %)
<b>Всего</b>	<b>865</b>	<b>0</b>	<b>734 (85 %)</b>	<b>242 (28 %)</b>
		<b>0 %</b>	<b>113 %</b>	

**Итоговый охват независимой оценкой качества образовательной деятельности организаций, осуществляющих образовательную деятельность, в отношении образовательных организаций Курской области  
(в 2015 – 2017 гг.)**

Уровень образования	Кол-во образовательных организаций (на первое полугодие 2017 г.), ед.	из них охвачено НОКОД, ед.		
		2015 г.	2016 г.	2017 г.
Дошкольное образование	257	2	208	90
Общее образование	547	24	479	115
Дополнительное образование детей и взрослых	91	4	47	52
Среднее профессиональное образование	18	0	18	0
<b>Всего</b>	<b>913</b>	<b>30</b>	<b>752</b>	<b>257</b>
		<b>3 %</b>	<b>82 %</b>	<b>28 %</b>
			<b>113 %</b>	

**Сведения о методологических подходах и требованиях  
при проведении НОКОД**

Организация и проведение НОКОД	2015 г.	2016 г.	2017 г.
Использование методических рекомендаций Министерства образования и науки Российской Федерации по организации НОКОД	Методические рекомендации по проведению независимой оценки качества образовательной деятельности организаций, осуществляющих образовательную деятельность, утвержденные Министерством образования и науки Российской Федерации 1.04.2015 (письмо Министерства образования и науки Российской Федерации «О направлении Методических рекомендаций по НОКО» от 03.04.2015 № АП-512/02)		Методические рекомендации по расчету показателей независимой оценки качества образовательной деятельности организаций, осуществляющих образовательную деятельность, утвержденные Министерством образования и науки Российской Федерации 15.09.2016 № АП-87/02вн (письмо Министерства образования и науки Российской Федерации от 14.09.2016 № 02-860 «О направлении Методических рекомендаций»)
Разработка и применение региональной методики по организации НОКОД	Региональная методика проведения независимой оценки качества образовательной деятельности организаций, осуществляющих образовательную деятельность		Региональная методика измерения и оценки показателей, характеризующих общие критерии НОКОД
Количество дополнительных критериев НОКОД	0	0	0
Участие всероссийских общественных	0	0	9

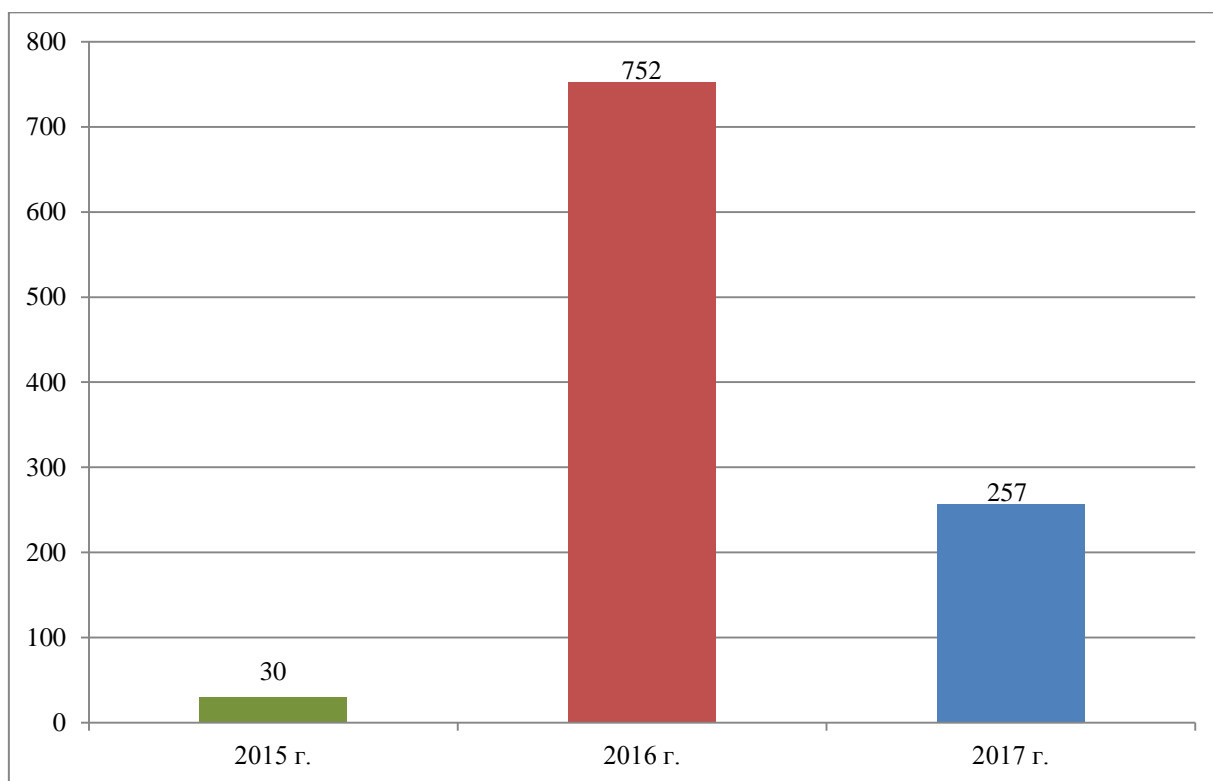
Организация и проведение НОКОД	2015 г.	2016 г.	2017 г.
организаций в проведении НОКОД			
Количество респондентов, принявших участие в анкетировании	2994	126057	33911
Максимальное число анкет по одной образовательной организации	494	4075	4302
Минимальное число анкет по одной образовательной организации	11	24	20

### Сведения о результатах НОКОД

Результаты НОКОД	2015 г.	2016 г.	2017 г.
Число образовательных организаций с результатом НОКОД «отлично» (количество баллов от 129 до 160), ед.	23	152	143
Число образовательных организаций, по которым приняты меры материального поощрения, ед.	0	15	1
Число образовательных организаций, по которым приняты меры поощрения нематериального характера, ед.	0	31	74
Число образовательных организаций с результатом НОКОД «неудовлетворительно» (количество баллов от 0 до 31), ед.	0	2	0
Число образовательных организаций, по которым приняты меры воздействия по результатам НОКОД, ед.	0	2	0

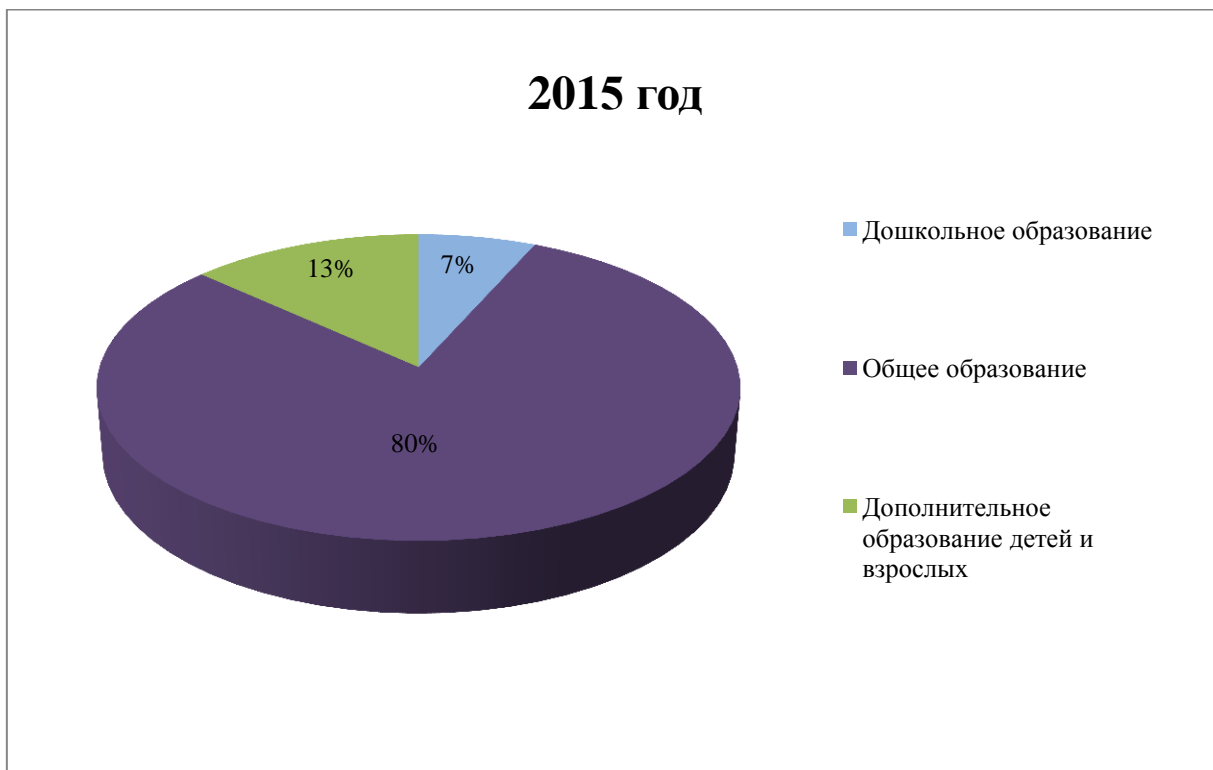


## Количество образовательных организаций, осуществляющих образовательную деятельность, охваченных НОКОД

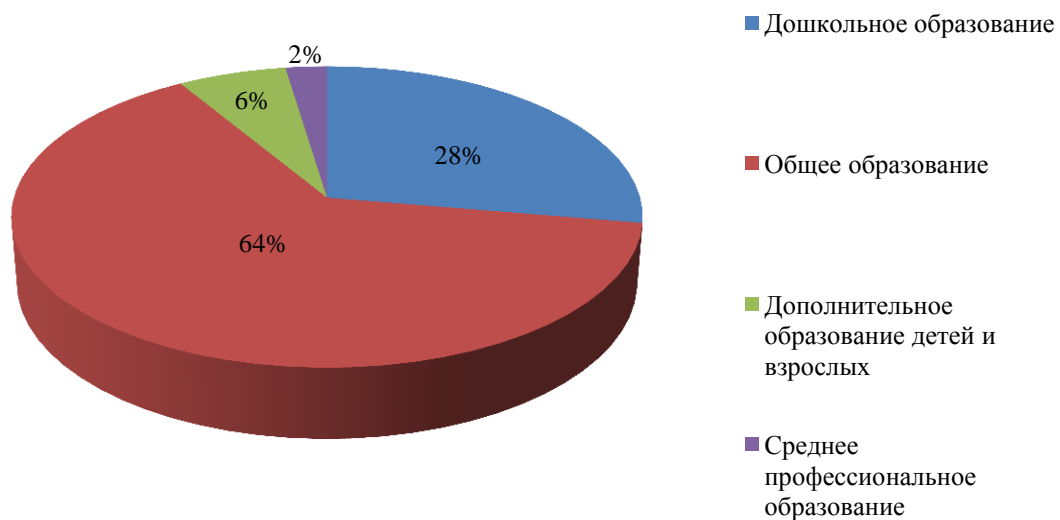


### Распределение охвата НОКОД образовательных организаций по уровням образования

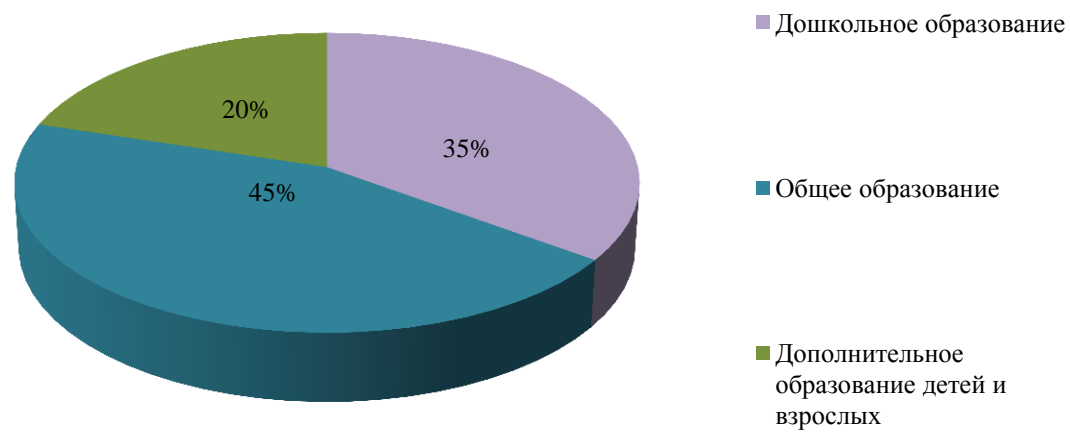
(в % от общего числа образовательных организаций, подлежавших независимой оценке качества образования в календарном году)



## 2016 год



## 2017 год



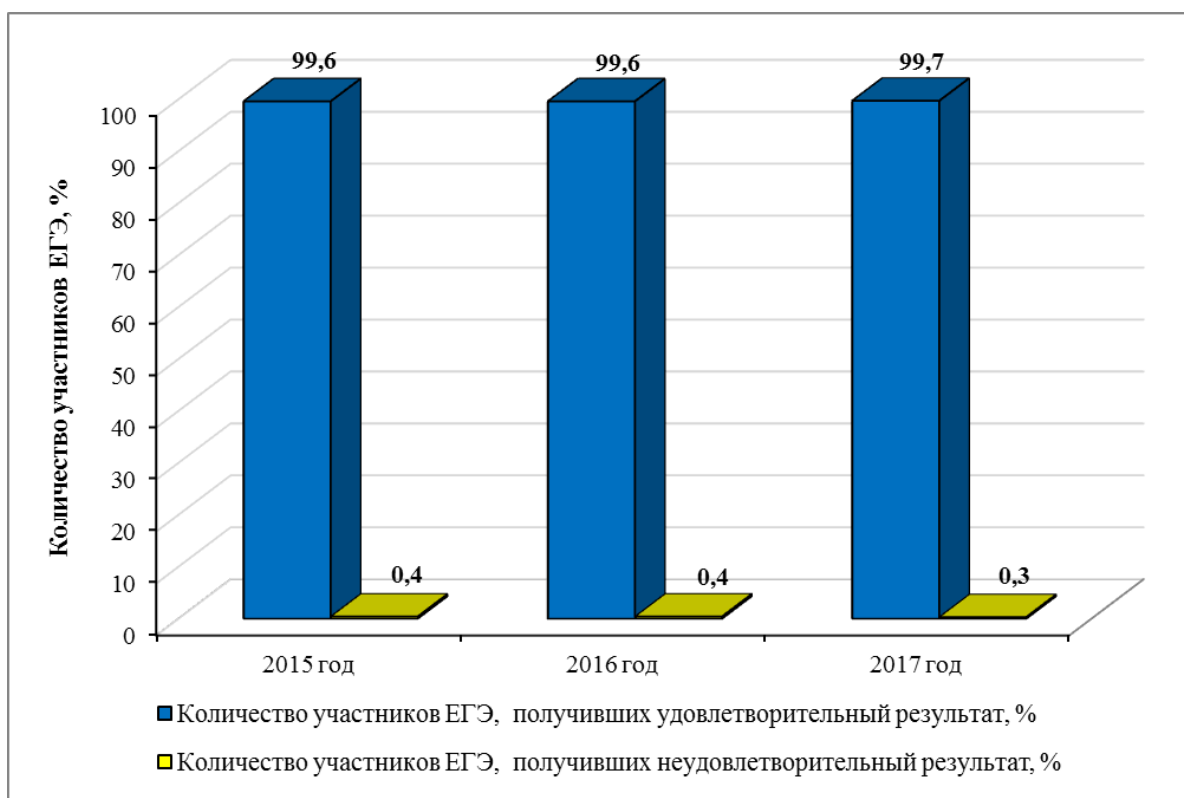
**Государственная итоговая аттестация по образовательным программам  
среднего общего образования в форме единого государственного экзамена**

**Результаты единого государственного экзамена в Курской области в 2017 году  
(досрочный, основной периоды)**

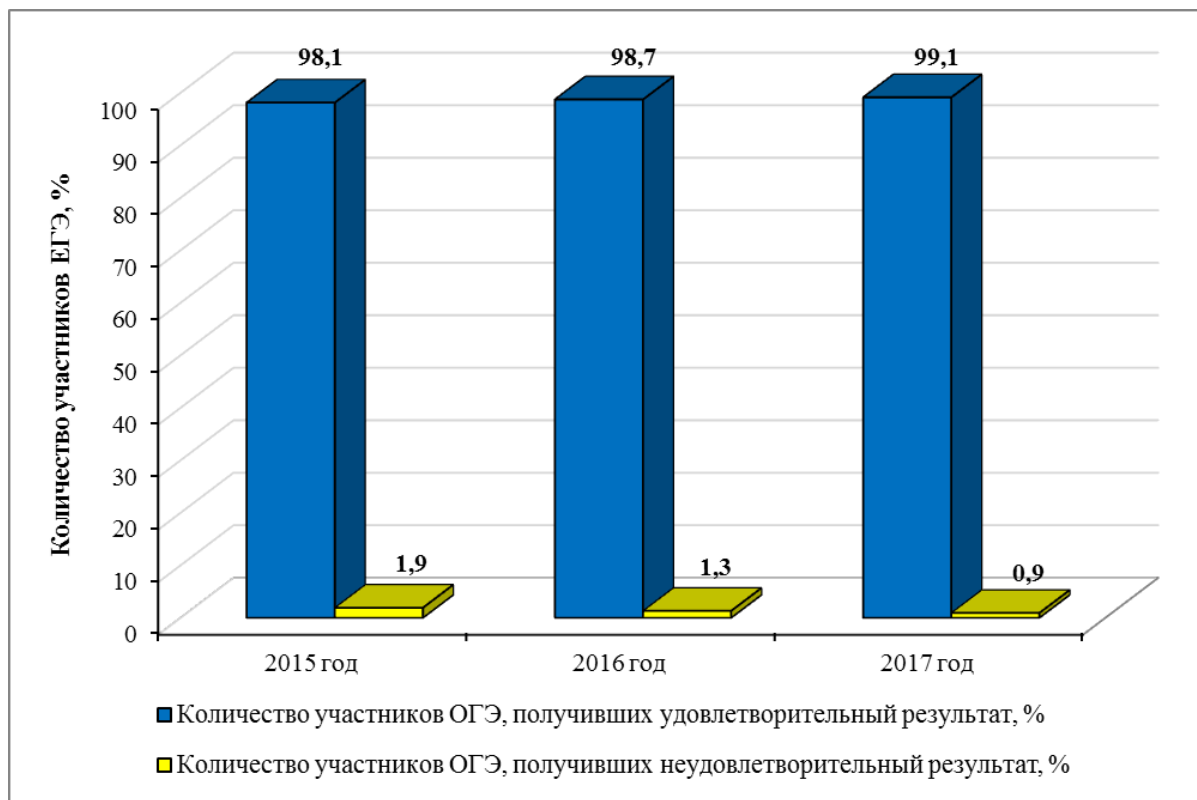
Предмет	Минимальный «порог»	Кол-во участников ЕГЭ, абс.	Средний тестовый балл	Кол-во участников ЕГЭ, получивших 100 баллов, абс.	Кол-во участников ЕГЭ, получивших удовлетворительный результат, абс. (%)	Кол-во участников ЕГЭ, получивших неудовлетворительный результат, абс. (%)
Русский язык	24	4736	70,0	19	4718 (99,6)	18 (0,4)
	36				4668 (98,6)	68 (1,4)
Математика (профильный уровень)	27	3482	48,4	0	3103 (89,1)	379 (10,9)
Обществознание	42	2881	56,9	3	2585 (89,7)	296 (10,3)
Физика	36	1417	52,9	0	1376 (97,1)	41 (2,9)
История	32	1108	54,0	1	1047 (94,5)	61 (5,5)
Биология	36	1050	54,8	0	928 (88,4)	122 (11,6)
Химия	36	582	56,1	2	506 (86,9)	76 (13,1)
Информатика и ИКТ	40	320	54,9	4	270 (84,4)	50 (15,6)
Английский язык	22	362	67,6	1	349 (96,4)	13 (3,6)
География	37	219	50,2	0	184 (84,0)	35 (16,0)
Литература	32	363	62,3	3	359 (98,9)	4 (1,1)
Немецкий язык	22	11	68,9	0	10 (90,9)	1 (9,1)
Французский язык	22	9	67,2	0	9 (100,0)	0 (0,0)
Испанский язык	22	1	75,0	0	1 (100,0)	0 (0,0)

Предмет	Кол-во участников ЕГЭ, абс.	Средний балл	Кол-во участников ЕГЭ, получивших 5 баллов, абс.	Кол-во участников ЕГЭ, получивших удовлетворительный результат, абс. (%)	Кол-во участников ЕГЭ, получивших неудовлетворительный результат, абс. (%)
Математика (базовый уровень)	4215	4,34	2056	4176 (99,1)	39 (0,9)

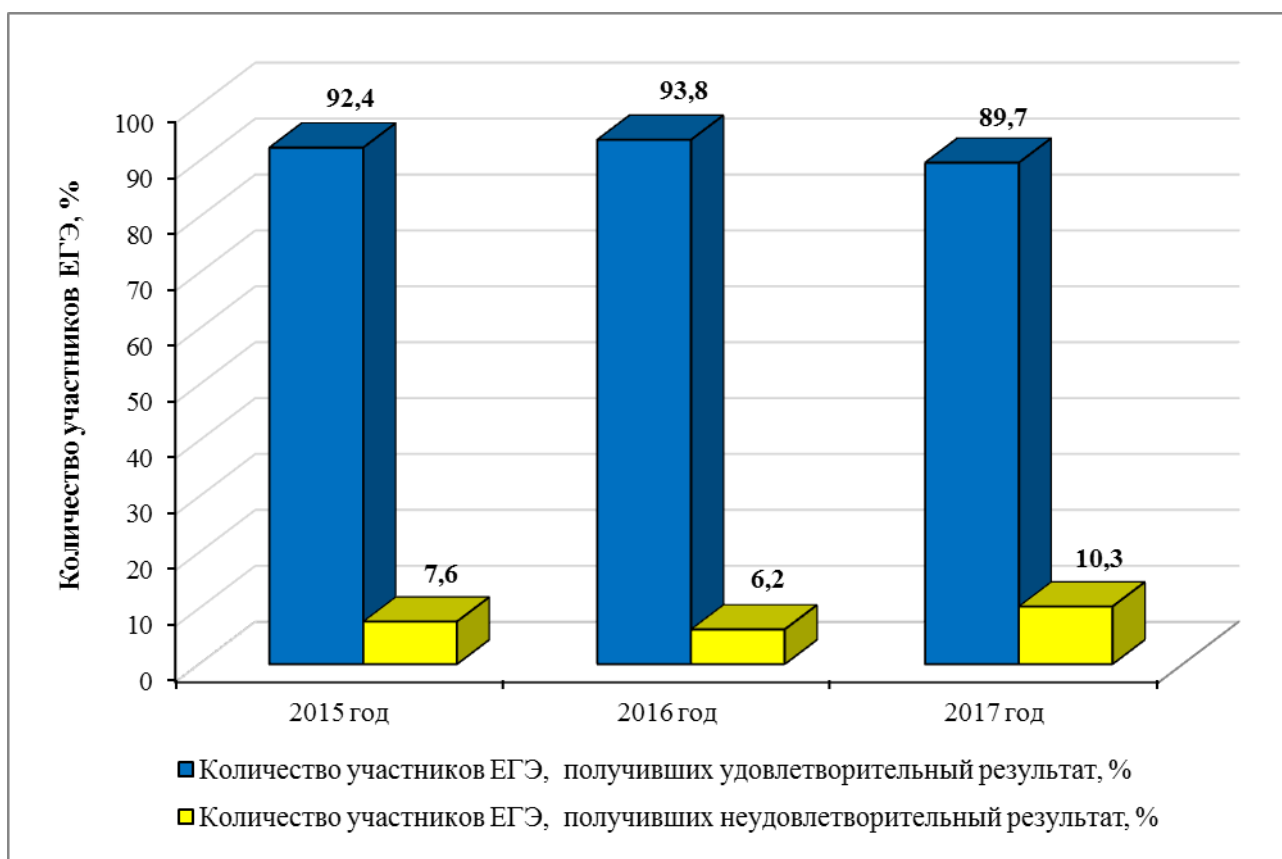
**Результаты ЕГЭ по русскому языку  
за период 2015-2017 годы (основной период)  
в Курской области**



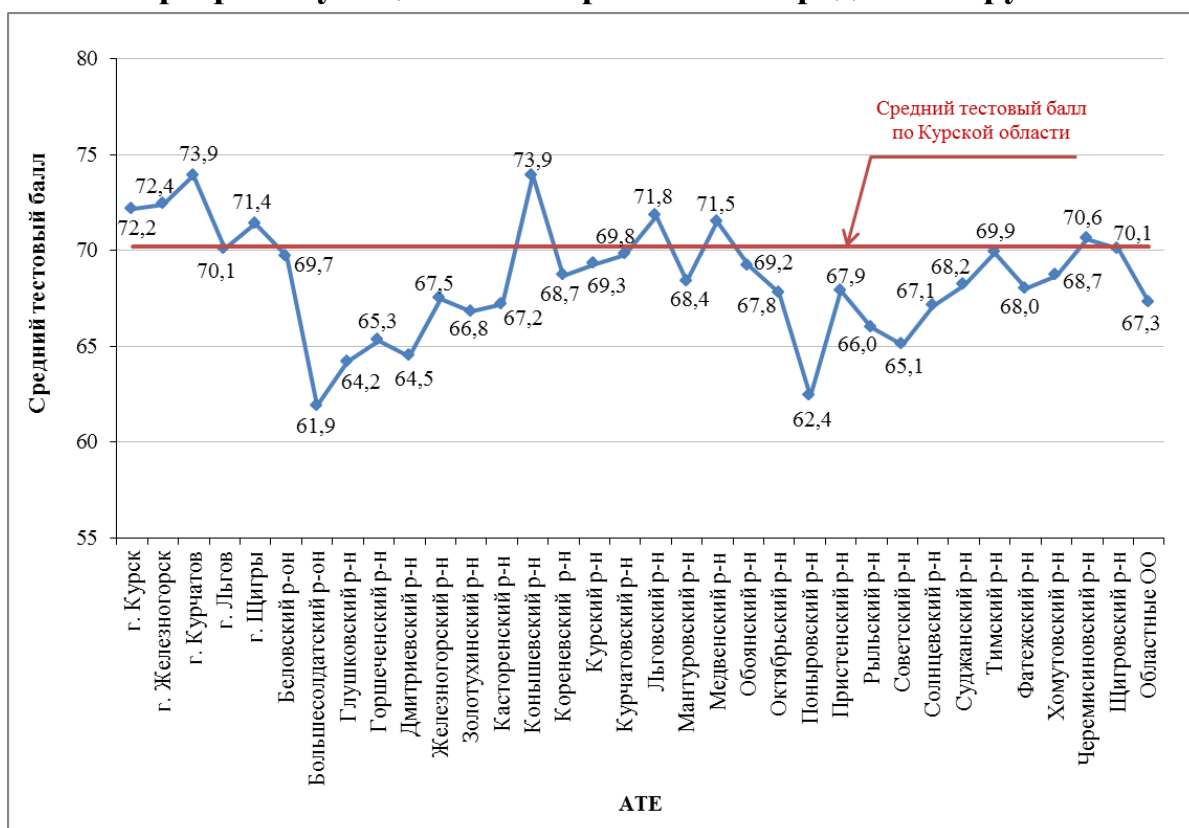
**Результаты ЕГЭ по математике (базовый уровень)  
за период 2015-2017 годы (основной период)  
в Курской области**



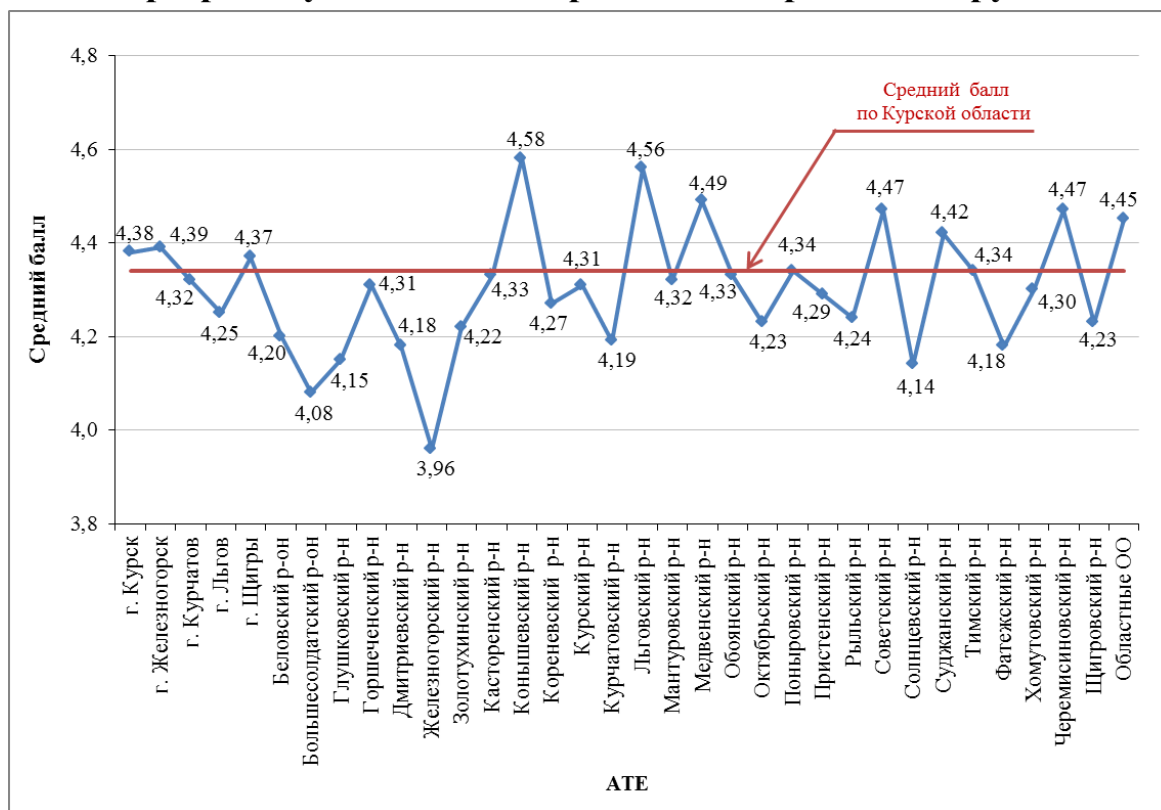
**Результаты ЕГЭ по математике (профильный уровень)  
за период 2015-2017 годы (основной период)  
в Курской области**



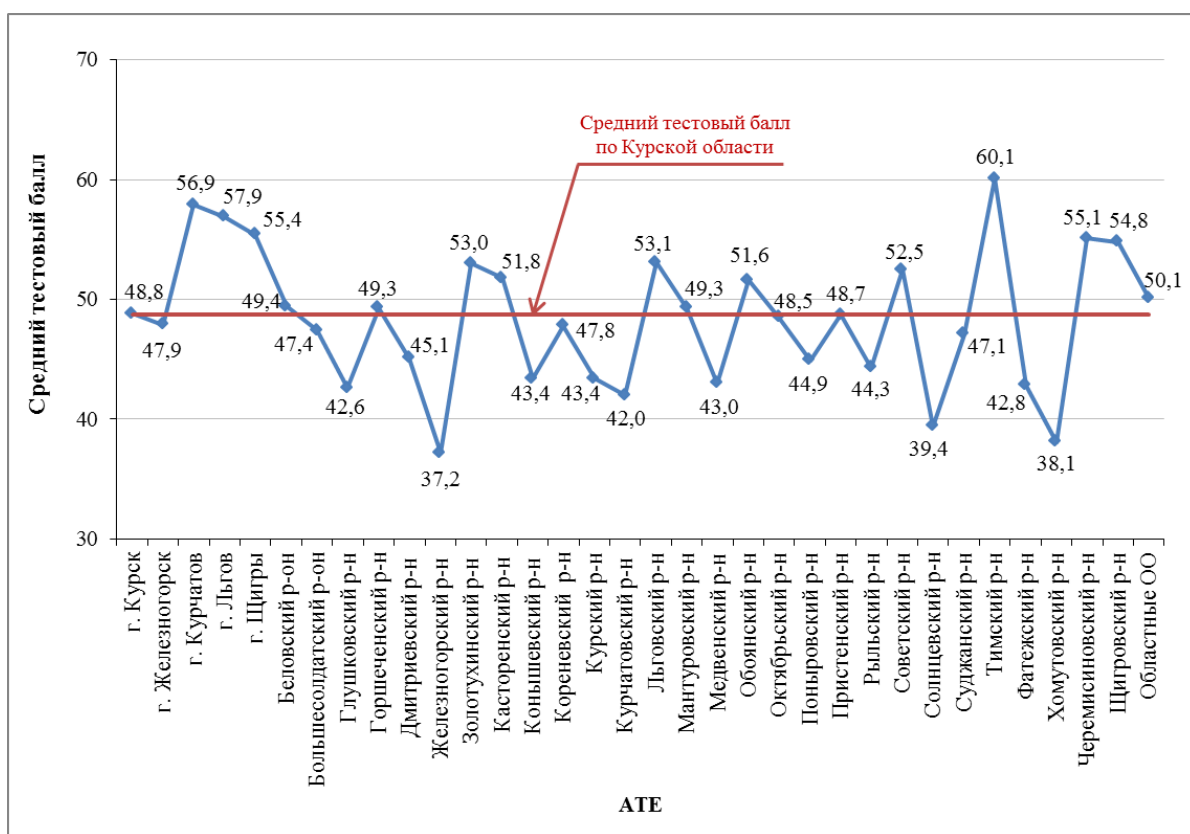
**Средний тестовый балл по стобалльной шкале по результатам ЕГЭ  
по русскому языку в основной период 2017 года  
в разрезе муниципальных районов и городских округов**



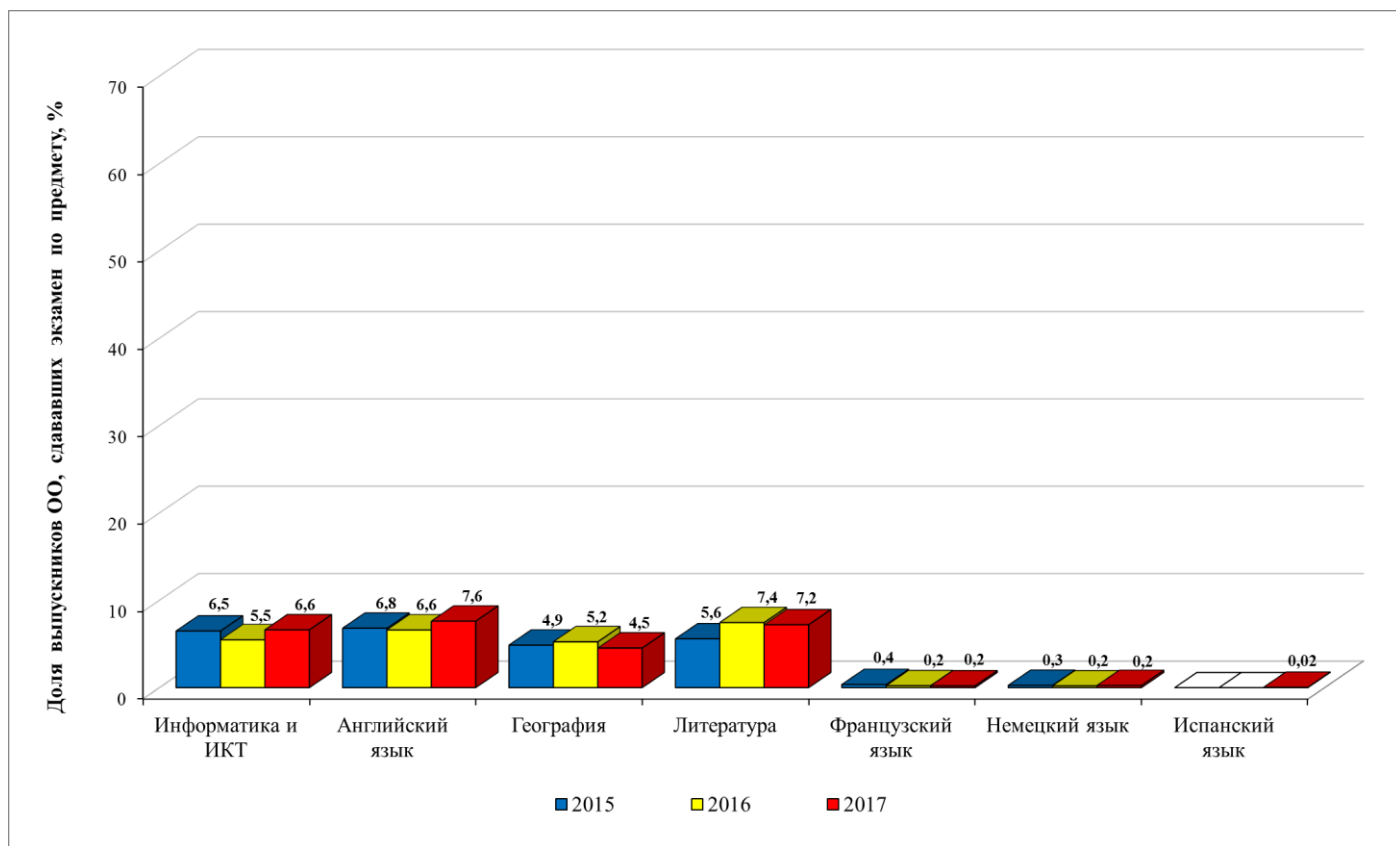
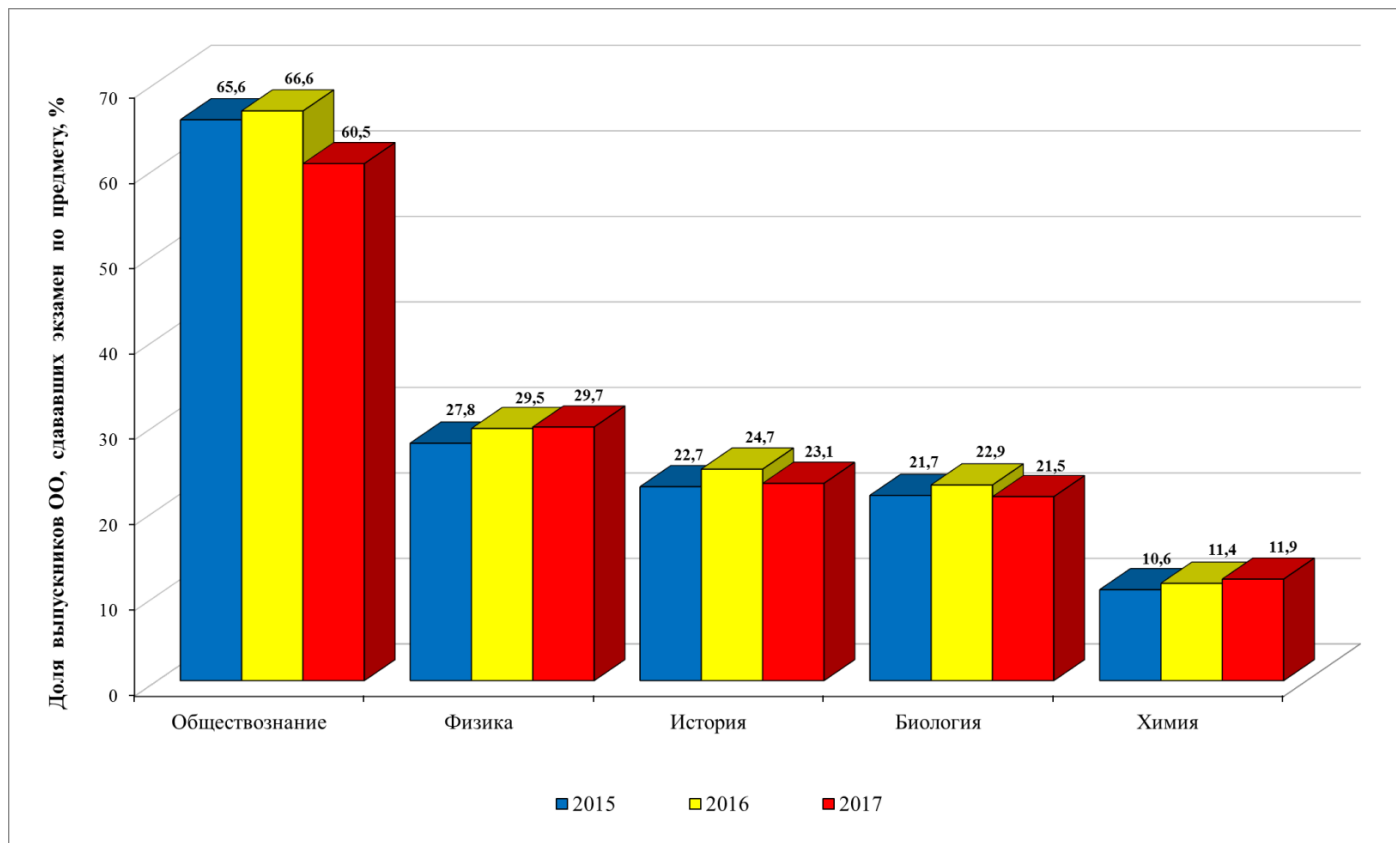
**Средний балл по пятибалльной шкале по результатам ЕГЭ по математике (базовый уровень) в основной период 2017 года в разрезе муниципальных районов и городских округов**



**Средний тестовый балл по стобалльной шкале по результатам ЕГЭ по математике (профильный уровень) в основной период 2017 года в разрезе муниципальных районов и городских округов**



**Динамика активности участия в ЕГЭ  
выпускников общеобразовательных организаций Курской области  
за период 2015-2017 годы (основной период)**



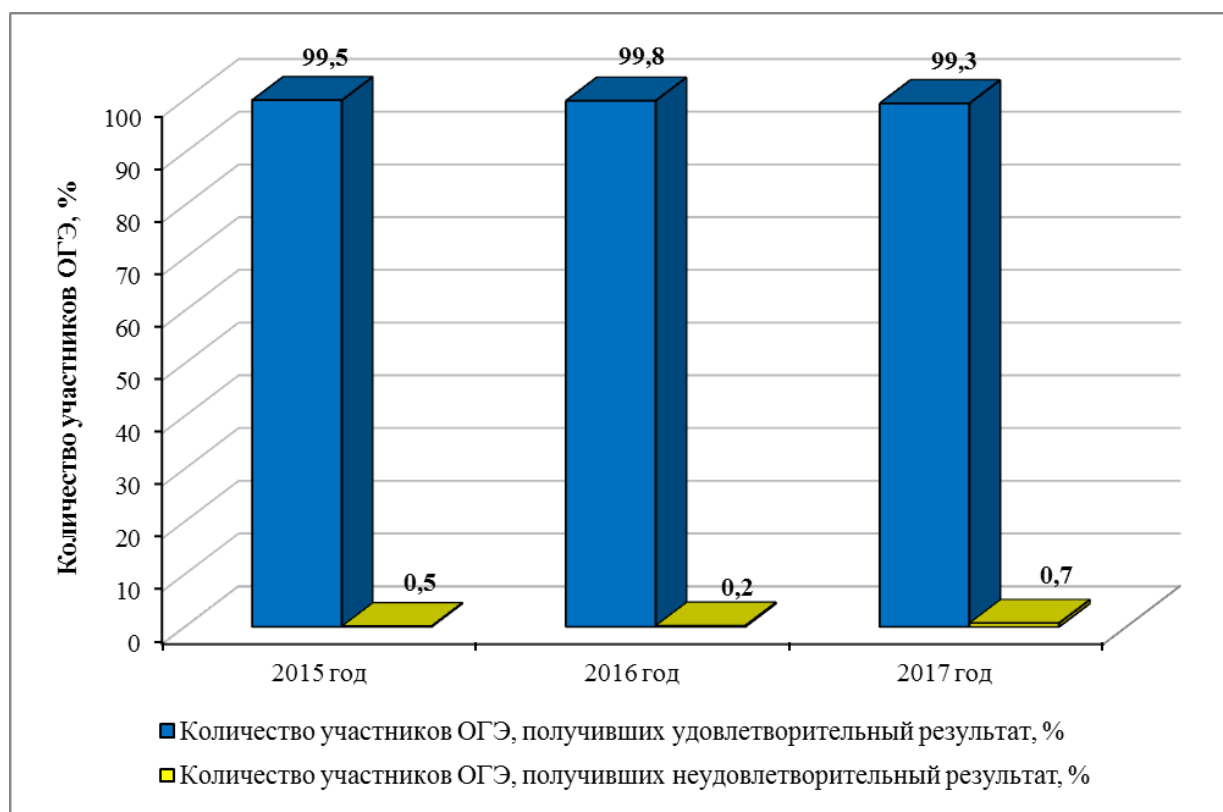
**Государственная итоговая аттестация по образовательным программам  
основного общего образования в форме основного государственного экзамена**

**Результаты основного государственного экзамена в Курской области  
в 2017 году  
(досрочный, основной периоды)**

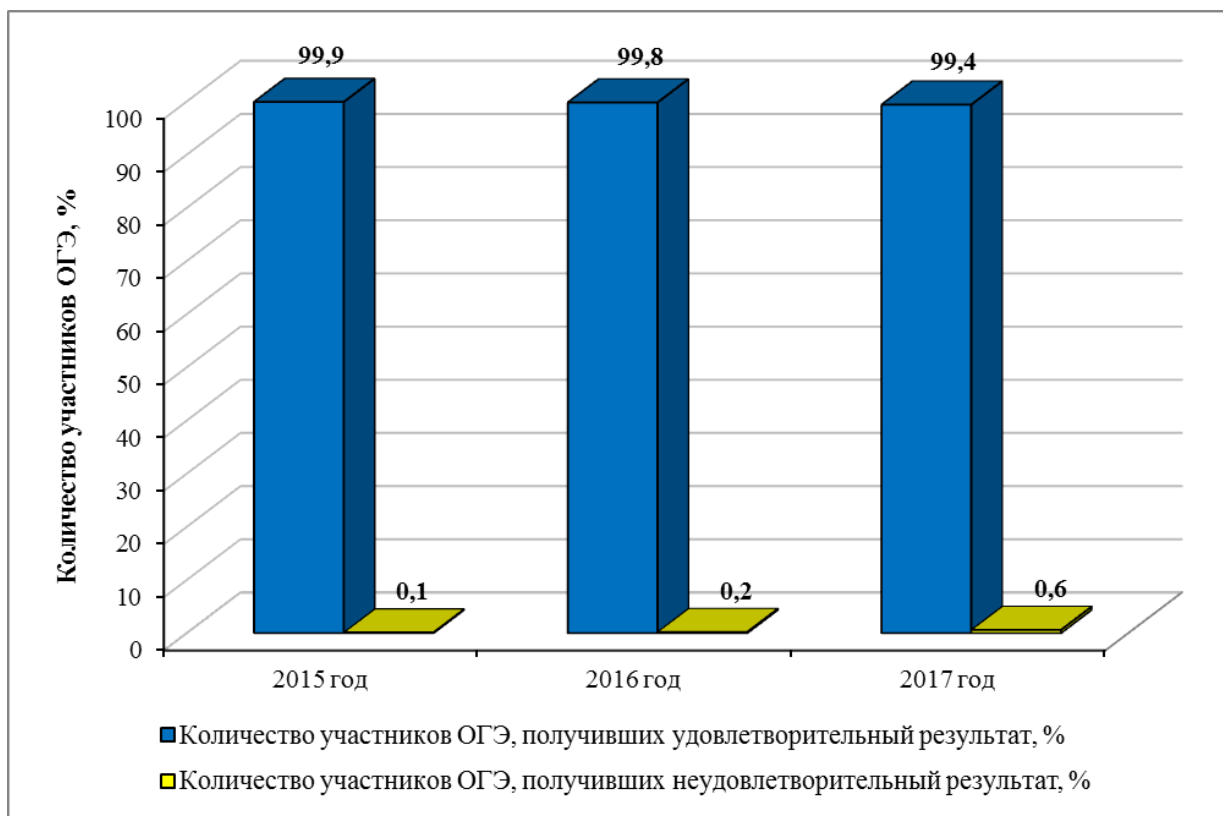
Предмет	Количество участников ОГЭ, абс.	Средняя отметка	Количество участников, получивших отметки				
			«5» абс. (%)	«4» абс. (%)	«5+4» абс. (%)	«3» абс. (%)	«2» абс. (%)
Математика	9528	4,00	2214 (23,2)	5158 (54,2)	7372 (77,4)	2100 (22,0)	56 (0,6)
Русский язык	9524	3,88	2281 (24,0)	3918 (41,1)	6199 (65,1)	3261 (34,2)	64 (0,7)
Обществознание	6513	3,79	694 (10,7)	3789 (58,2)	4483 (68,9)	1982 (30,4)	48 (0,7)
Биология	3854	3,81	620 (16,1)	1914 (49,7)	2534 (85,8)	1293 (33,5)	27 (0,7)
География	3473	4,09	1109 (31,9)	1586 (45,7)	2695 (77,6)	750 (21,6)	28 (0,8)
Информатика и ИКТ	1486	4,02	380 (25,6)	769 (51,7)	1149 (77,3)	323 (21,8)	14 (0,9)
Физика	1112	3,96	230 (20,7)	609 (54,7)	839 (75,4)	273 (24,6)	0 (0,0)
Химия	1083	4,42	580 (53,6)	377 (34,8)	957 (88,4)	125 (11,5)	1 (0,1)
История	725	3,97	186 (25,7)	336 (46,3)	522 (72,0)	197 (27,2)	6 (0,8)
Английский язык	455	4,32	216 (47,5)	170 (37,3)	386 (84,8)	69 (15,2)	0 (0,0)
Литература	280	4,36	141 (50,4)	99 (35,3)	240 (85,7)	40 (14,3)	0 (0,0)
Французский язык	5	4,40	2 (40,0)	3 (60,0)	5 (100,0)	0 (0,0)	0 (0,0)
Немецкий язык	4	3,75	1 (25,0)	1 (25,0)	2 (50,0)	2 (50,0)	0 (0,0)



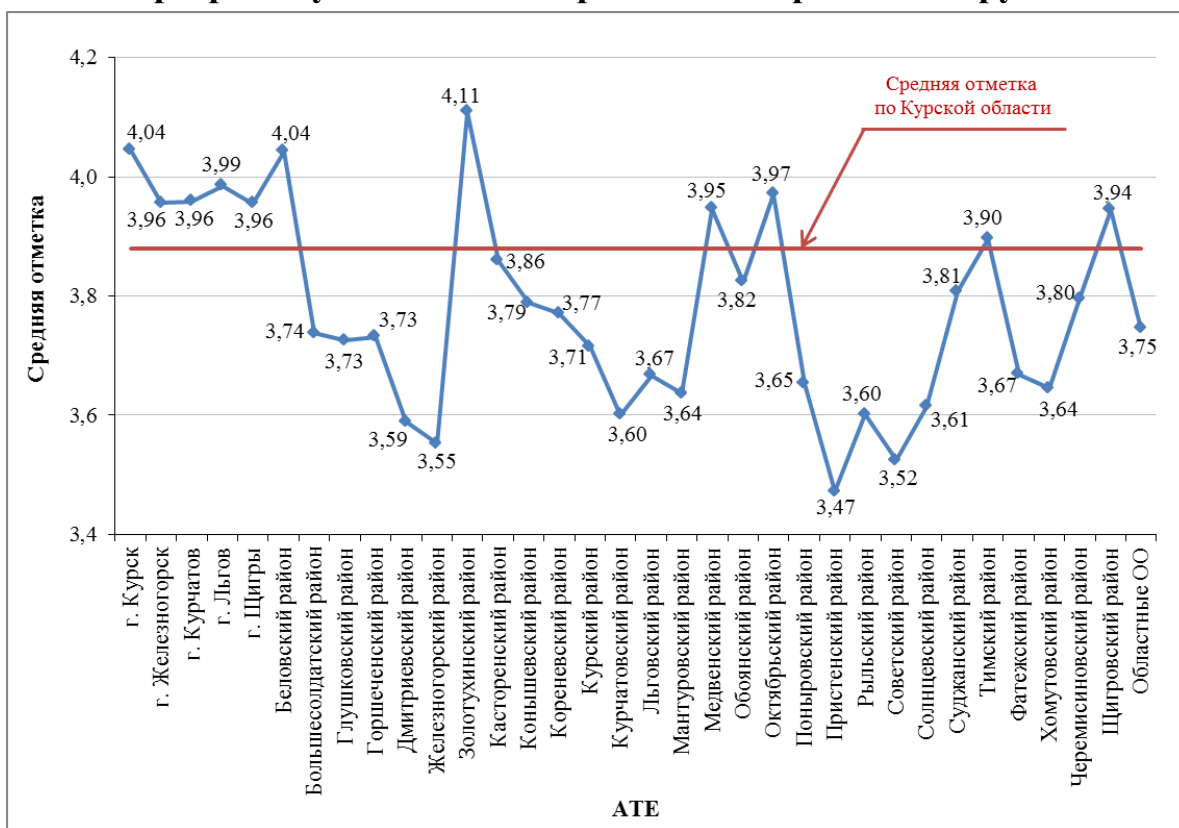
**Результаты ОГЭ по русскому языку  
за период 2015-2017 годы (основной период)  
в Курской области**



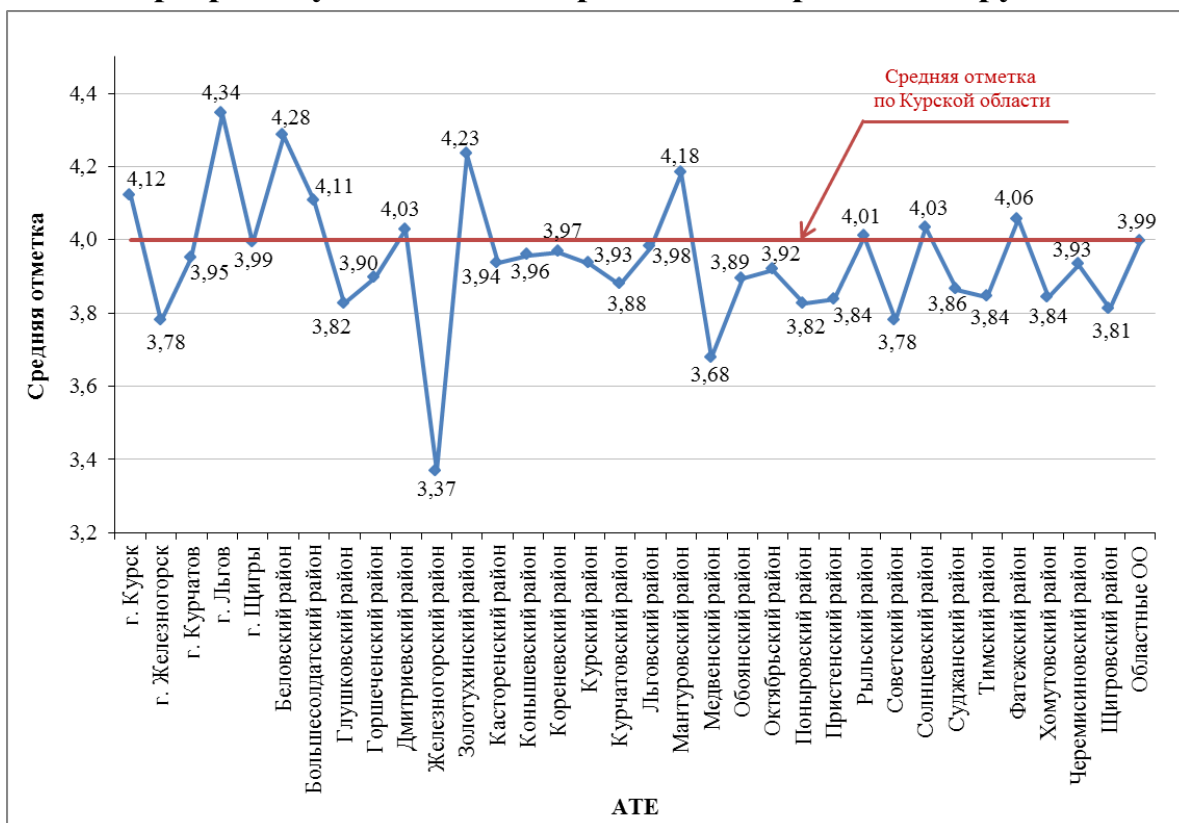
**Результаты ОГЭ по математике  
за период 2015-2017 годы (основной период)  
в Курской области**



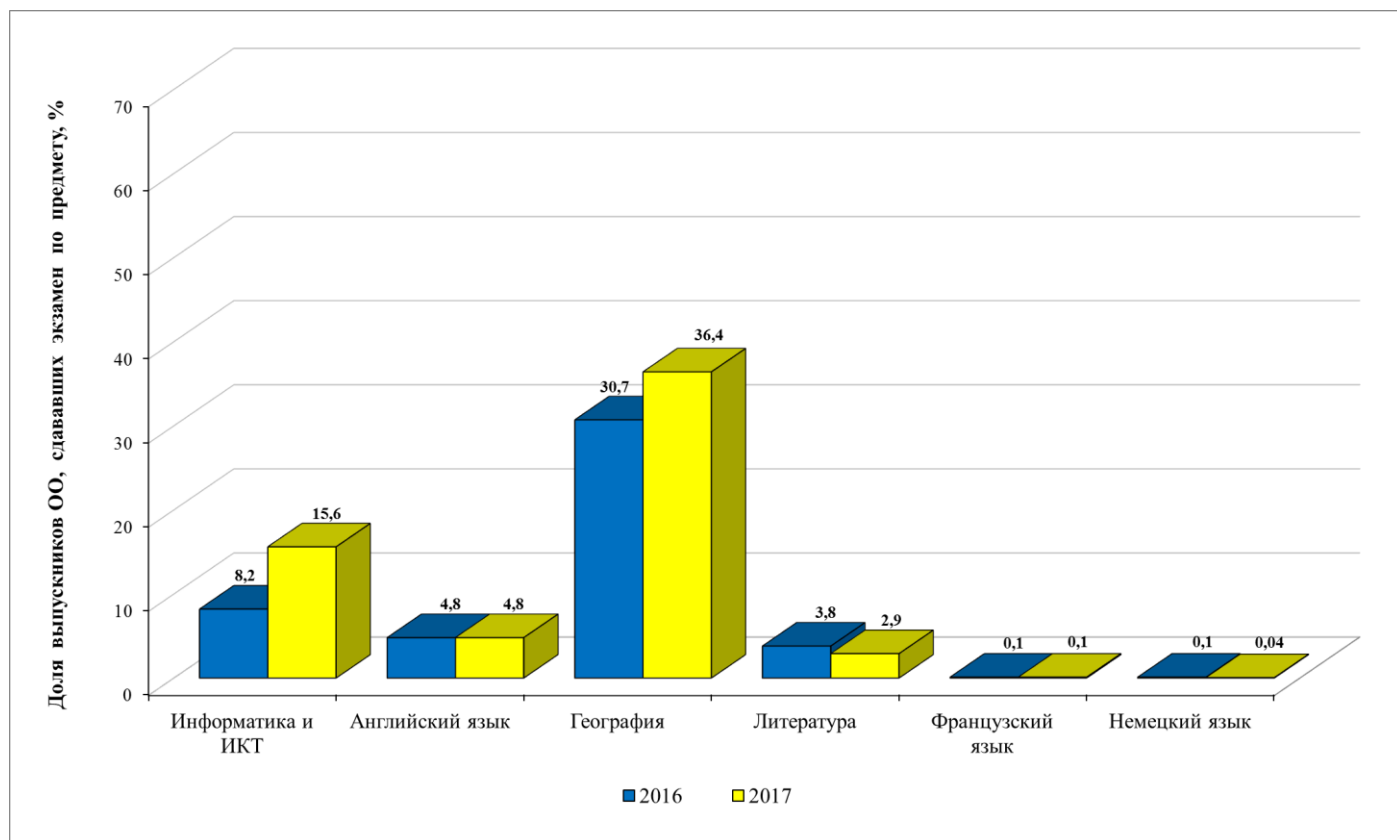
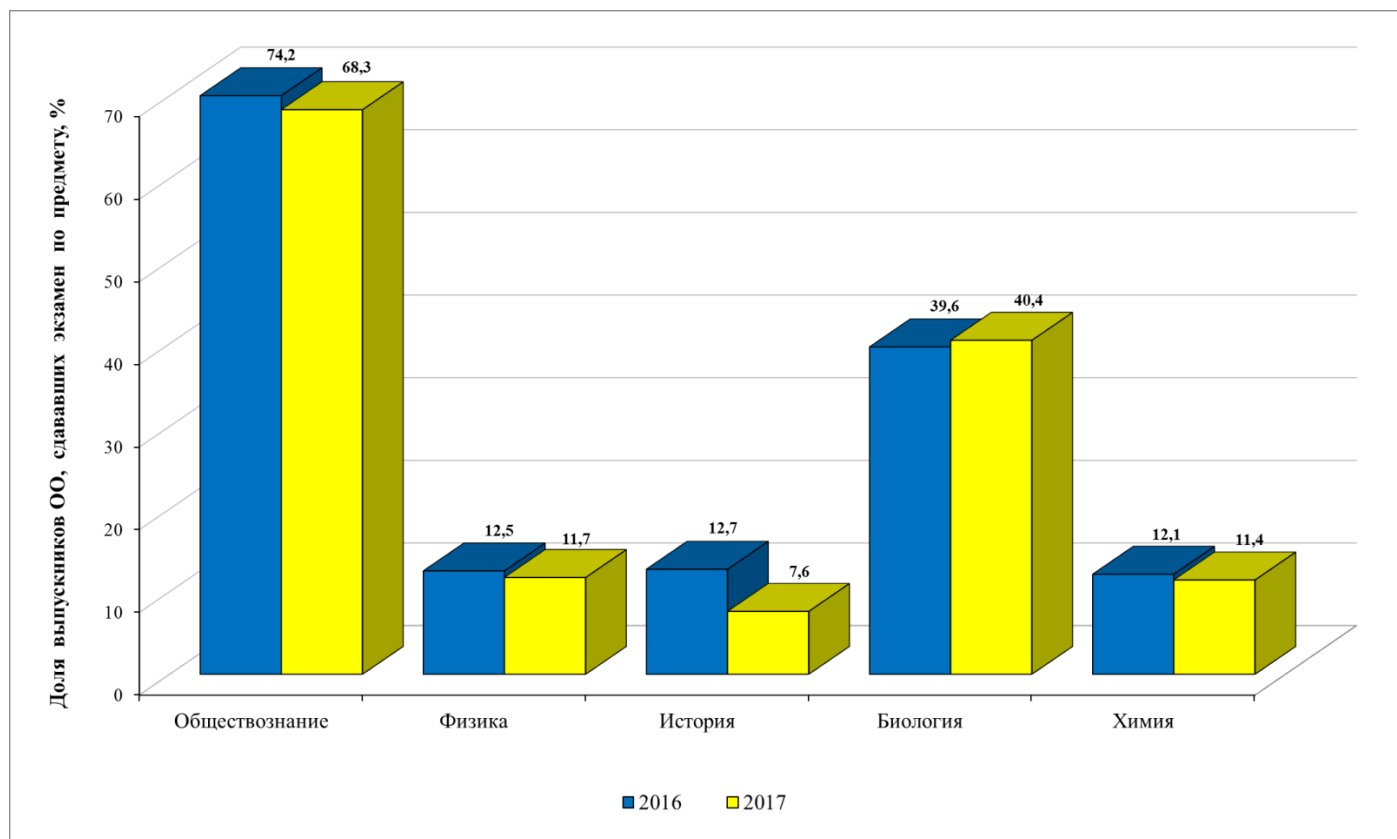
**Средняя отметка по результатам ОГЭ  
по русскому языку в основной период 2017 года  
в разрезе муниципальных районов и городских округов**



**Средняя отметка по результатам ОГЭ  
по математике в основной период 2017 года  
в разрезе муниципальных районов и городских округов**



**Динамика активности участия в ОГЭ  
выпускников общеобразовательных организаций Курской области  
за период 2016, 2017 годы (основной период)**





С октября 2014 года в Российской Федерации начата реализация программы Национальных исследований качества образования (НИКО), которая предусматривает проведение в системе общего образования выборочных исследований качества образования по отдельным учебным предметам или группам предметов.

Основной целью национальных исследований является развитие единого образовательного пространства в Российской Федерации, совершенствования общероссийской системы оценки качества образования.

▪ **28 октября 2014 года – «мониторинговое исследование качества математического образования в 5-7 классах»**

*(523 обучающихся 5-7 классов трех общеобразовательных организаций Курской области)*

Предмет	Класс	Количество участников, абс.	Средняя отметка	Количество участников, получивших отметки				
				«5» абс. (%)	«4» абс. (%)	«5+4» абс. (%)	«3» абс. (%)	«2» абс. (%)
Математика	5	179	3,7	15 (8,3)	100 (55,9)	115 (64,2)	56 (31,3)	8 (4,5)
	6	185	3,7	26 (14,1)	96 (51,9)	122 (66,0)	53 (28,6)	10 (5,4)
	7	159	3,3	2 (1,3)	56 (35,2)	58 (36,5)	81 (50,9)	20 (12,6)

▪ **14 апреля 2015 года – «мониторинговое исследование качества начального общего образования»**

*(35 обучающихся 4 классов двух общеобразовательных организаций Курской области)*

Предмет	Класс	Количество участников, абс.	Средняя отметка	Количество участников, получивших отметки				
				«5» абс. (%)	«4» абс. (%)	«5+4» абс. (%)	«3» абс. (%)	«2» абс. (%)
Окружающий мир	4	35	4,1	10 (28,6)	19 (54,3)	29 (82,9)	5 (14,3)	1 (2,8)

- **6 октября 2015 года (8 класс), 8 октября 2015 года (9 класс) – «мониторинговое исследование качества образования в сфере информационных технологий»**

*(616 обучающихся 8-9 классов тринадцати общеобразовательных организаций Курской области)*

Предмет	Класс	Количество участников, абс.	Средняя отметка	Количество участников, получивших отметки				
				«5» абс. (%)	«4» абс. (%)	«5+4» абс. (%)	«3» абс. (%)	«2» абс. (%)
Информатика и ИКТ	8	287	3,1	3 (1,0)	49 (17,1)	52 (18,1)	209 (72,8)	26 (9,1)
	9	329	3,1	0 (0,0)	71 (21,6)	71 (21,6)	225 (68,4)	33 (10,0)

- **12 апреля 2016 года (6 класс), 14 апреля 2016 года (8 класс) – «мониторинговое исследование качества образования по истории и обществознанию»**

*(673 обучающихся 6 и 8 классов одиннадцати общеобразовательных организаций Курской области)*

Предмет	Класс	Количество участников, абс.	Средняя отметка	Количество участников, получивших отметки				
				«5» абс. (%)	«4» абс. (%)	«5+4» абс. (%)	«3» абс. (%)	«2» абс. (%)
История	6	164	3,0	1 (0,6)	39 (23,8)	40 (24,4)	80 (48,8)	44 (26,8)
	8	137	2,8	1 (0,7)	8 (5,8)	9 (6,5)	86 (62,8)	42 (30,7)
Обществознание	6	189	3,2	6 (3,2)	51 (27,0)	57 (30,2)	104 (55,0)	28 (14,8)
	8	183	2,8	3 (1,6)	19 (10,4)	22 (12,0)	99 (54,1)	62 (33,9)

- 20, 21 октября 2016 года (8 класс), 25, 26 октября 2016 года (5 класс) – «Национальное исследование качества образования по иностранным языкам»

(288 обучающихся 5 и 8 классов восьми общеобразовательных организаций Курской области)

Предмет	Класс	Количество участников, абс.	Средняя отметка	Количество участников, получивших отметки				
				«5» абс. (%)	«4» абс. (%)	«5+4» абс. (%)	«3» абс. (%)	«2» абс. (%)
Английский язык	5	103	3,3	5 (4,8)	30 (29,1)	35 (33,9)	56 (54,4)	12 (11,7)
	8	110	3,2	6 (5,4)	30 (27,3)	36 (32,7)	53 (48,2)	21 (19,1)
Немецкий язык	5	10	2,5	0 (0,0)	1 (10,0)	1 (10,0)	3 (30,0)	6 (60,0)
	8	40	2,5	0 (0,0)	2 (5,0)	2 (5,0)	16 (40,0)	22 (55,0)
Французский язык	5	11	2,2	0 (0,0)	0 (0,0)	0 (0,0)	2 (18,2)	9 (81,8)
	8	14	2,4	0 (0,0)	0 (0,0)	0 (0,0)	5 (35,7)	9 (64,3)

- 11 апреля 2017 года (6 класс), 13 апреля 2017 года (8 класс) – «Национальное исследование качества образования по основам безопасности жизнедеятельности»

(201 обучающийся 8 классов одиннадцати общеобразовательных организаций Курской области, 99 обучающихся 6 классов четырех общеобразовательных организаций Курской области в форме анкетирования)

Предмет	Класс	Количество участников, абс.	Средняя отметка	Количество участников, получивших отметки				
				«5» абс. (%)	«4» абс. (%)	«5+4» абс. (%)	«3» абс. (%)	«2» абс. (%)
Основы безопасности жизнедеятельности	8	201	3,0	5 (2,5)	21 (10,4)	26 (12,9)	141 (70,2)	34 (16,9)

С декабря 2015 года в Российской Федерации для обучающихся общеобразовательных организаций проводятся Всероссийские проверочные работы (ВПР).

ВПР представляет собой комплексный проект в области оценки качества образования, направленный на развитие единого образовательного пространства в Российской Федерации; является мониторингом введения Федеральных государственных образовательных стандартов (ФГОС), формирует единые ориентиры в оценке результатов обучения, единые стандартизированные подходы к оцениванию образовательных достижений обучающихся.

В декабре 2015 года 9248 обучающихся 4 классов из 551 общеобразовательной организации Курской области приняли участие в апробации ВПР по русскому языку, математике. Организационное сопровождение апробации ВПР обеспечивалось на региональном уровне (Модель 2) и на уровне общеобразовательной организации (Модель 1). В апробации ВПР по модели 1 приняли участие 198 обучающихся из 7 общеобразовательных организаций региона, по модели 2 – 9051 обучающийся из 544 общеобразовательных организаций.

#### Даты проведения ВПР:

- 1 декабря 2015 года – по учебному предмету «Русский язык» (часть 1 – диктант)
- 3 декабря 2015 года – по учебному предмету «Русский язык» (часть 2)
- 8 декабря 2015 года – по учебному предмету «Математика»

#### Информация о результатах ВПР-2015 (Модель 1)

Предмет	Количество участников, абс.	Количество участников, получивших отметки				
		«5» (%)	«4» (%)	«5+4» (%)	«3» (%)	«2» (%)
Математика	198	41,9	47,5	89,4	10,1	0,5
Русский язык	176	48,3	42,1	90,4	8,5	1,1

#### Информация о результатах ВПР-2015 (Модель 2)

Предмет	Количество участников, абс.	Количество участников, получивших отметки				
		«5» (%)	«4» (%)	«5+4» (%)	«3» (%)	«2» (%)
Математика	9051	20,8	43,9	64,7	27,5	7,8
Русский язык	8780	27,4	49,6	77,0	19,1	3,9

В мае 2016 года 9624 обучающихся 4 классов из 553 общеобразовательных организаций Курской области приняли участие в апробации ВПР по русскому языку, математике, окружающему миру. Организационное сопровождение апробации ВПР обеспечивалось на региональном уровне (Модель 2).

#### Даты проведения ВПР:

11 мая 2016 года – по учебному предмету «Русский язык» (часть 1 - диктант)

13 мая 2016 года – по учебному предмету «Русский язык» (часть 2)

17 мая 2016 года – по учебному предмету «Математика»

19 мая 2016 года – по учебному предмету «Окружающий мир»

#### Информация о результатах ВПР-2016

Предмет	Количество участников, абс.	Средняя отметка	Количество участников, получивших отметки				
			«5» (%)	«4» (%)	«5+4» (%)	«3» (%)	«2» (%)
Математика	9624	4,6	66,6	23,5	90,1	9,0	0,9
Русский язык	9577	4,4	51,6	40,8	92,4	6,9	0,7
Окружающий мир	9496	4,2	27,1	63,5	90,6	9,1	0,3

В ноябре 2016 года 3175 обучающихся 2 классов и 2719 обучающихся 5 классов из 135 общеобразовательных организаций Курской области приняли участие в проведении ВПР по русскому языку. Организационное сопровождение апробации ВПР обеспечивалось на уровне общеобразовательной организации (Модель 1).

#### Даты проведения ВПР:

9 ноября 2016 года – по учебному предмету «Русский язык» (2 класс)

10 ноября 2016 года – по учебному предмету «Русский язык» (5 класс)

#### Информация о результатах ВПР-2016

Предмет	Класс	Количество участников, абс.	Средняя отметка	Количество участников, получивших отметки				
				«5» (%)	«4» (%)	«5+4» (%)	«3» (%)	«2» (%)
Русский язык	2	3175	4,5	57,1	32,1	89,2	9,9	0,9
	5	2719	4,2	40,6	41,2	81,8	16,0	2,2



В апреле-мае 2017 года обучающиеся 4, 5, и 11 классов общеобразовательных организаций Курской области приняли участие в проведении Всероссийских проверочных работ. ВПР проходили по модели 1 (на уровне общеобразовательной организации) и смешанной модели 1-2.

### Информация о результатах ВПР-2017

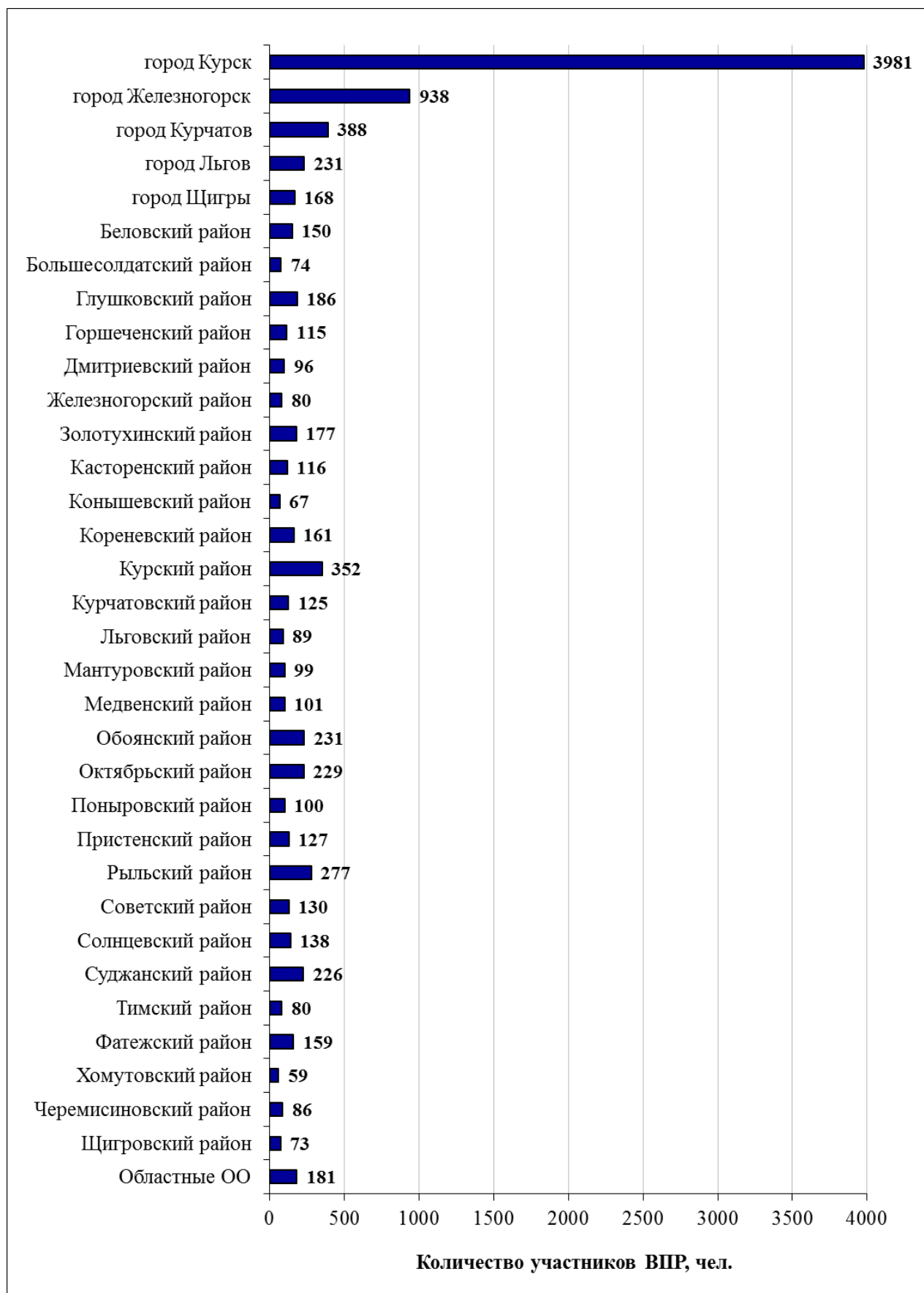
Класс	Предмет	Количество участников, абс.	Средняя отметка	Количество ОО, ед.	Количество участников, получивших отметки				
					«5» (%)	«4» (%)	«5+4» (%)	«3» (%)	«2» (%)
4	Русский язык (модель 1)	9766	4,1	542	33,5	44,7	78,2	20,0	1,8
	Русский язык (модель 1-2)	170	4,2	10	41,2	41,8	83,0	14,1	2,9
	Математика (модель 1)	9790	4,3	542	48,9	32,1	81,0	17,9	1,1
	Математика (модель 1-2)	176	4,6	10	70,5	20,5	91,0	7,9	1,1
	Окружающий мир	9952	4,1	551	26,7	53,6	80,3	19,3	0,4
5	Русский язык (модель 1)	9158	3,6	528	16,2	38,4	54,6	37,2	8,2
	Русский язык (модель 1-2)	196	3,1	12	4,1	31,1	35,2	32,1	32,7
	Математика (модель 1)	9134	3,8	528	26,5	36,4	62,9	30,7	6,4
	Математика (модель 1-2)	200	3,6	12	23,5	30,5	54,0	24,0	22,0
	История	8872	3,9	526	25,8	43,9	69,7	26,3	4,0
	Биология	8778	4,0	523	22,6	51,4	74,0	21,9	4,1

Класс	Предмет	Количество участников, абс.	Средний балл	Максимальный балл	Количество ОО, ед.
11	География (10-11 классы)	2804	15,2	22	248
	История	1793	17,3	21	195
	Химия	1733	24,8	33	158
	Физика	1476	17,9	26	168
	Биология	1966	23,0	30	196

**Информация о результатах ВПР по математике в 4 классе (модель 1)  
в разрезе муниципальных районов и городских округов  
(апрель 2017 года)**

Наименование АТЕ	Кол-во участников, абс.	Распределение групп баллов, %			
		5	4	3	2
город Курск	3981	56,3	29,5	13,1	1,1
город Железногорск	938	54,7	33,5	11,6	0,2
город Курчатов	388	58,0	28,9	12,3	0,8
город Льгов	231	42,9	30,3	24,6	2,2
город Щигры	168	31,0	45,2	23,2	0,6
Беловский район	150	60,7	26,7	12,6	0,0
Большесолдатский район	74	47,3	21,6	29,7	1,4
Глушковский район	186	36,0	39,2	23,7	1,1
Горшеченский район	115	35,7	34,8	29,5	0,0
Дмитриевский район	96	38,5	35,4	21,9	4,2
Железногорский район	80	43,8	23,8	28,6	3,8
Золотухинский район	177	43,5	31,1	25,4	0,0
Касторенский район	116	40,5	26,7	32,8	0,0
Коньшевский район	67	22,4	38,8	35,8	3,0
Кореневский район	161	44,7	29,8	21,8	3,7
Курский район	352	33,8	40,1	26,1	0,0
Курчатовский район	125	44,8	32,8	22,4	0,0
Льговский район	89	30,3	41,6	25,9	2,2
Мантуровский район	99	30,3	46,5	22,2	1,0
Медвенский район	101	49,5	31,7	16,8	2,0
Обоянский район	231	41,6	33,8	22,4	2,2
Октябрьский район	229	45,9	33,2	17,0	3,9
Поныровский район	100	51,0	27,0	21,0	1,0
Пристенский район	127	43,3	33,1	20,5	3,1
Рыльский район	277	44,4	35,7	19,5	0,4
Советский район	130	31,5	40,8	26,9	0,8
Солнцевский район	138	32,6	34,1	31,9	1,4
Суджанский район	226	45,1	33,2	21,3	0,4
Тимский район	80	31,2	42,5	26,3	0,0
Фатежский район	159	30,8	38,4	29,5	1,3
Хомутовский район	59	35,6	27,1	28,8	8,5
Черемисиновский район	86	34,9	39,5	25,6	0,0
Щигровский район	73	35,6	35,6	27,4	1,4
Областные ОО	181	48,6	28,2	22,7	0,6
<b>Курская область</b>	<b>9790</b>	<b>48,9</b>	<b>32,1</b>	<b>17,9</b>	<b>1,1</b>
<b>Россия</b>	<b>1368910</b>	<b>46,7</b>	<b>31,9</b>	<b>19,2</b>	<b>2,2</b>

**Распределение участников ВПР в 4 классах по математике (модель 1)  
по муниципальным районам и городским округам  
(апрель 2017 года)**



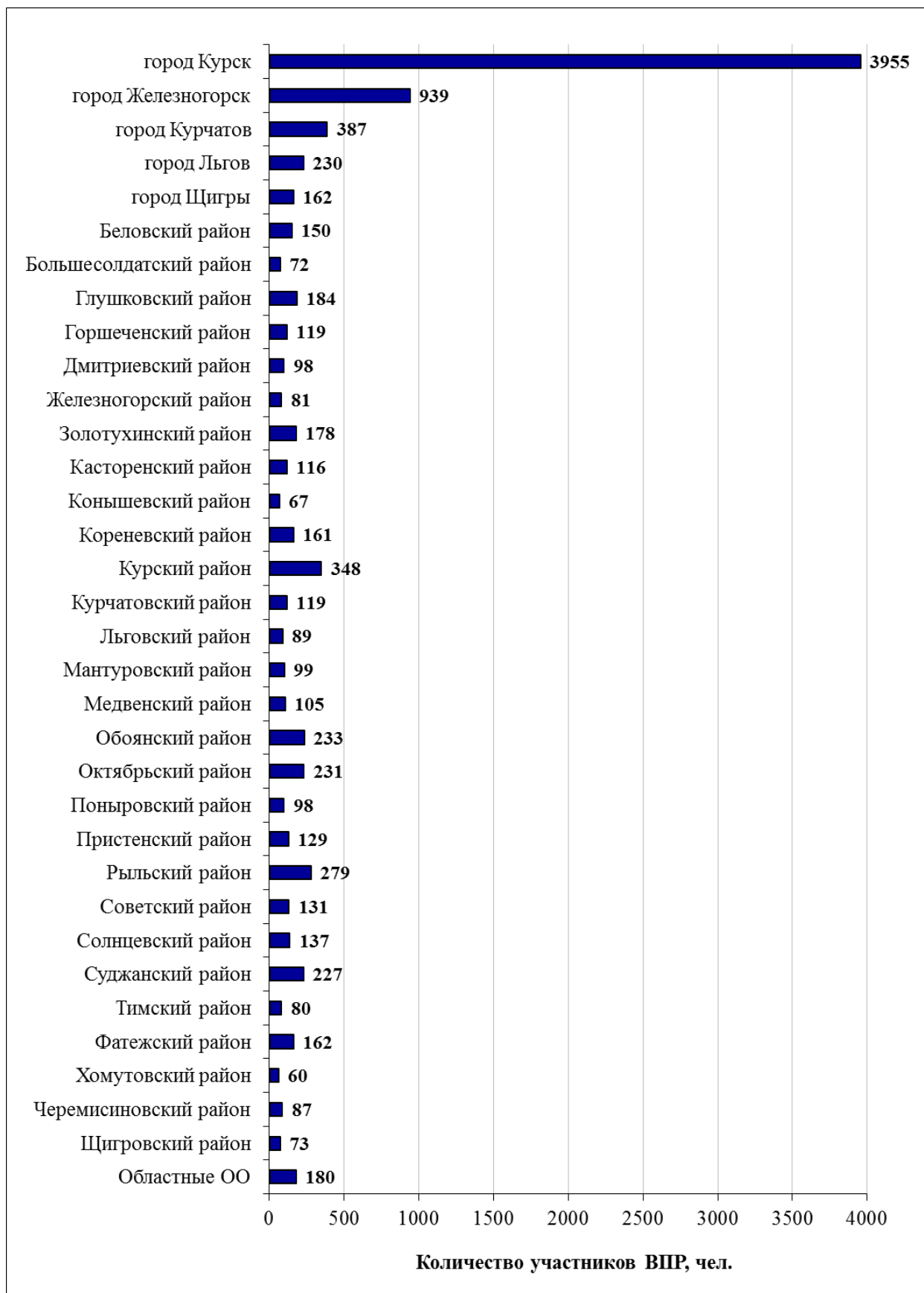
**Информация о результатах ВПР по математике в 4 классе (модель 1-2)  
в разрезе муниципальных районов и городских округов  
(апрель 2017 года)**

Наименование АТЕ	Кол-во участников, абс.	Распределение групп баллов, %			
		5	4	3	2
город Курск	155	74,8	17,4	6,5	1,3
Глушковский район	2	0,0	100,0	0,0	0,0
Горшеченский район	5	60,0	20,0	20,0	0,0
Касторенский район	3	66,7	33,3	0,0	0,0
Коньшевский район	2	0,0	50,0	50,0	0,0
Льговский район	2	100,0	0,0	0,0	0,0
Мантуровский район	4	25,0	50,0	25,0	0,0
Рыльский район	2	0,0	100,0	0,0	0,0
Щигровский район	1	0,0	0,0	100,0	0,0
<b>Курская область</b>	<b>176</b>	<b>70,5</b>	<b>20,5</b>	<b>7,9</b>	<b>1,1</b>
<b>Россия</b>	<b>356</b>	<b>56,2</b>	<b>32,3</b>	<b>11,0</b>	<b>0,6</b>

**Информация о результатах ВПР по русскому языку в 4 классе (модель 1)  
в разрезе муниципальных районов и городских округов  
(апрель 2017 года)**

Наименование АТЕ	Кол-во участников, абс.	Распределение групп баллов, %			
		5	4	3	2
город Курск	3955	38,5	44,7	15,0	1,8
город Железногорск	939	45,4	44,3	10,2	0,1
город Курчатов	387	39,3	44,2	16,0	0,5
город Льгов	230	30,4	38,3	28,3	3,0
город Щигры	162	15,4	53,7	28,4	2,5
Беловский район	150	32,7	49,3	18,0	0,0
Большесолдатский район	72	29,2	37,5	30,5	2,8
Глушковский район	184	24,5	48,9	26,1	0,5
Горшеченский район	119	22,7	44,5	31,1	1,7
Дмитриевский район	98	23,5	42,9	25,4	8,2
Железногорский район	81	35,8	42,0	18,5	3,7
Золотухинский район	178	23,6	46,1	29,2	1,1
Касторенский район	116	24,1	37,9	38,0	0,0
Коньшевский район	67	16,4	25,4	53,7	4,5
Кореневский район	161	20,5	51,6	24,2	3,7
Курский район	348	27,3	42,8	29,3	0,6
Курчатовский район	119	31,1	47,1	20,1	1,7
Льговский район	89	19,1	50,6	26,9	3,4
Мантуровский район	99	23,2	42,4	32,4	2,0
Медвенский район	105	39,0	46,7	14,3	0,0
Обоянский район	233	29,2	42,1	25,3	3,4
Октябрьский район	231	28,1	51,9	15,2	4,8
Поныровский район	98	26,5	40,8	29,6	3,1
Пристенский район	129	24,0	49,6	21,7	4,7
Рыльский район	279	35,5	41,2	21,9	1,4
Советский район	131	22,1	46,6	30,5	0,8
Солнцевский район	137	18,2	40,1	37,3	4,4
Суджанский район	227	27,8	45,8	25,5	0,9
Тимский район	80	20,0	40,0	40,0	0,0
Фатежский район	162	21,0	48,1	29,0	1,9
Хомутовский район	60	13,3	51,7	30,0	5,0
Черемисиновский район	87	18,4	46,0	32,2	3,4
Щигровский район	73	13,7	52,1	30,1	4,1
Областные ОО	180	33,9	42,8	22,2	1,1
<b>Курская область</b>	<b>9766</b>	<b>33,5</b>	<b>44,7</b>	<b>20,0</b>	<b>1,8</b>
<b>Россия</b>	<b>1343844</b>	<b>28,8</b>	<b>45,7</b>	<b>21,7</b>	<b>3,8</b>

**Распределение участников ВПР в 4 классах по русскому языку (модель 1)  
по муниципальным районам и городским округам  
(апрель 2017 года)**



**Информация о результатах ВПР по русскому языку в 4 классе (модель 1-2)  
в разрезе муниципальных районов и городских округов  
(апрель 2017 года)**

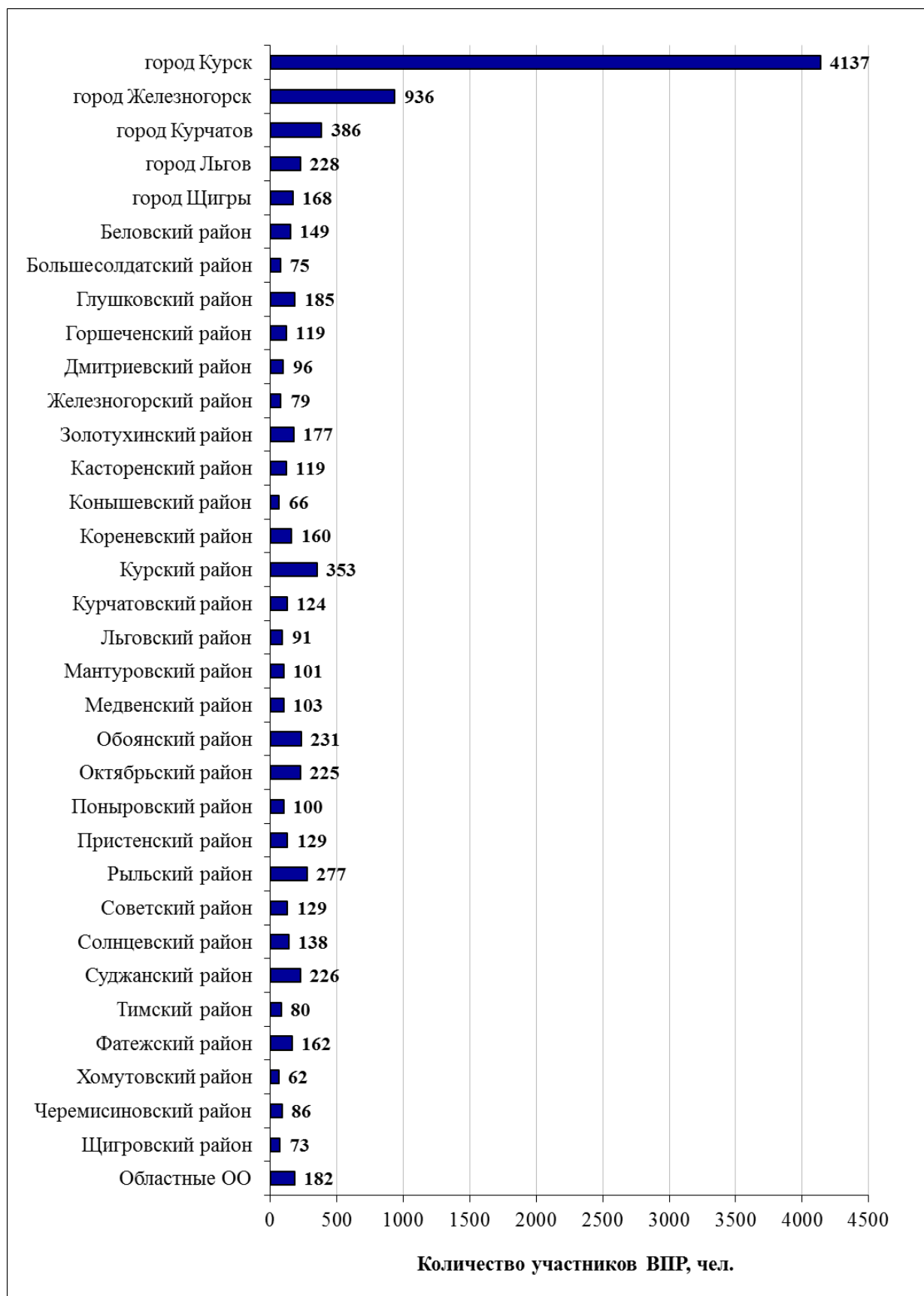
АТЕ	Кол-во участников, абс.	Распределение групп баллов, %			
		5	4	3	2
город Курск	149	45,6	38,9	12,1	3,4
Глушковский район	2	0,0	100,0	0,0	0,0
Горшеченский район	5	20,0	40,0	40,0	0,0
Касторенский район	3	0,0	66,7	33,3	0,0
Коньшевский район	2	0,0	50,0	50,0	0,0
Льговский район	2	50,0	50,0	0,0	0,0
Мантуровский район	4	0,0	75,0	25,0	0,0
Рыльский район	2	0,0	100,0	0,0	0,0
Щигровский район	1	0,0	0,0	100,0	0,0
<b>Курская область</b>	<b>170</b>	<b>41,2</b>	<b>41,8</b>	<b>14,1</b>	<b>2,9</b>
<b>Россия</b>	<b>353</b>	<b>25,5</b>	<b>53,3</b>	<b>18,1</b>	<b>3,1</b>

**Информация о результатах ВПР по окружающему миру в 4 классе  
в разрезе муниципальных районов и городских округов  
(апрель 2017 года)**

АТЕ	Кол-во участников, абс.	Распределение групп баллов, %			
		5	4	3	2
город Курск	4137	30,2	53,4	16,0	0,4
город Железногорск	936	28,3	57,7	14,0	0,0
город Курчатов	386	26,9	54,4	18,7	0,0
город Льгов	228	23,2	44,3	32,5	0,0
город Щигры	168	23,8	57,7	18,5	0,0
Беловский район	149	36,9	54,4	8,7	0,0
Большесолдатский район	75	28,0	50,7	21,3	0,0
Глушковский район	185	25,4	52,4	22,2	0,0
Горшеченский район	119	27,7	48,7	23,6	0,0
Дмитриевский район	96	12,5	59,4	26,0	2,1
Железногорский район	79	12,7	57,0	29,0	1,3
Золотухинский район	177	27,1	50,8	22,1	0,0
Касторенский район	119	16,8	52,1	31,1	0,0
Коньшевский район	66	19,7	42,4	34,9	3,0
Кореневский район	160	5,0	63,1	30,7	1,2
Курский район	353	26,3	48,4	25,3	0,0
Курчатовский район	124	21,8	52,4	25,0	0,8
Льговский район	91	20,9	52,7	25,3	1,1
Мантуровский район	101	16,8	56,4	26,8	0,0
Медвенский район	103	15,5	60,2	24,3	0,0
Обоянский район	231	33,8	48,1	16,4	1,7
Октябрьский район	225	22,7	53,8	23,5	0,0
Поныровский район	100	11,0	59,0	30,0	0,0
Пристенский район	129	21,7	48,8	26,4	3,1
Рыльский район	277	28,5	54,2	17,3	0,0
Советский район	129	39,5	41,1	19,4	0,0
Солнцевский район	138	21,0	52,2	26,1	0,7
Суджанский район	226	26,5	51,3	21,8	0,4
Тимский район	80	8,8	76,2	15,0	0,0
Фатежский район	162	19,1	54,9	25,4	0,6
Хомутовский район	62	11,3	59,7	29,0	0,0
Черемисиновский район	86	16,3	65,1	18,6	0,0
Щигровский район	73	26,0	43,8	30,2	0,0
Областные ОО	182	23,6	53,3	22,6	0,6
<b>Курская область</b>	<b>9952</b>	<b>26,7</b>	<b>53,6</b>	<b>19,3</b>	<b>0,4</b>
<b>Россия</b>	<b>1352719</b>	<b>21,7</b>	<b>53,2</b>	<b>24,2</b>	<b>0,9</b>



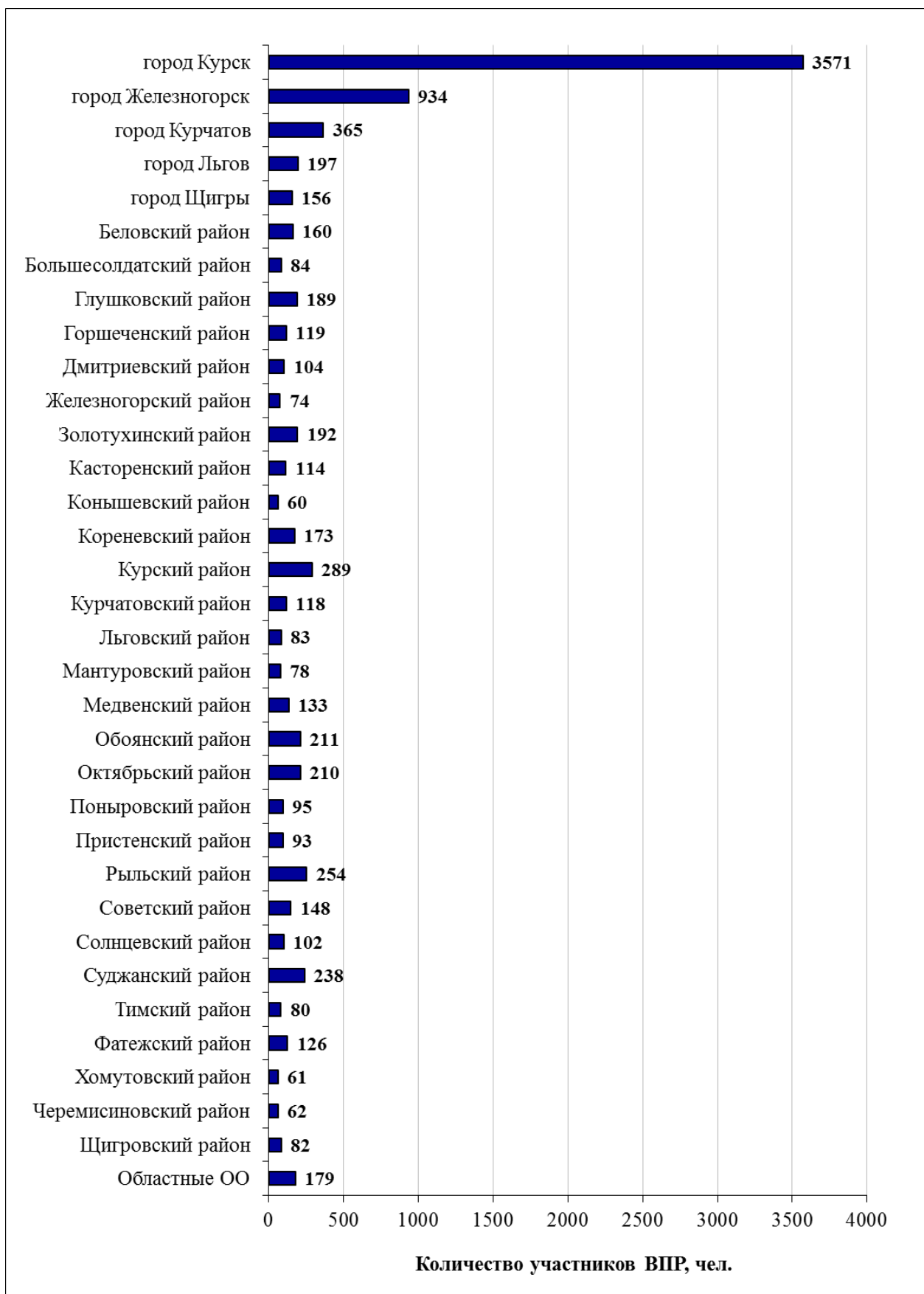
**Распределение участников ВПР в 4 классах по окружающему миру  
по муниципальным районам и городским округам  
(апрель 2017 года)**



**Информация о результатах ВПР по математике в 5 классе (модель 1)  
в разрезе муниципальных районов и городских округов  
(апрель 2017 года)**

АТЕ	Кол-во участников, абс.	Распределение групп баллов, %			
		5	4	3	2
город Курск	3571	25,7	37,7	29,8	6,8
город Железногорск	934	34,8	34,0	24,6	6,6
город Курчатов	365	22,2	38,9	27,9	11,0
город Льгов	197	29,4	38,1	31,0	1,5
город Щигры	156	23,1	38,5	33,3	5,1
Беловский район	160	34,4	34,4	26,8	4,4
Большесолдатский район	84	33,3	25,0	36,9	4,8
Глушковский район	189	32,8	41,8	23,8	1,6
Горшеченский район	119	17,6	36,1	44,6	1,7
Дмитриевский район	104	10,6	31,7	26,9	30,8
Железногорский район	74	24,3	27,0	37,9	10,8
Золотухинский район	192	20,8	38,0	33,9	7,3
Касторенский район	114	24,6	27,2	45,6	2,6
Коньшевский район	60	26,7	31,7	36,6	5,0
Кореневский район	173	25,4	30,1	37,6	6,9
Курский район	289	27,7	37,0	32,5	2,8
Курчатовский район	118	16,9	43,2	29,7	10,2
Льговский район	83	21,7	41,0	36,1	1,2
Мантуровский район	78	33,3	38,5	28,2	0,0
Медвенский район	133	33,8	34,6	29,3	2,3
Обоянский район	211	25,1	33,6	34,7	6,6
Октябрьский район	210	29,0	40,0	27,2	3,8
Поныровский район	95	16,8	43,2	27,4	12,6
Пристенский район	93	14,0	44,1	36,5	5,4
Рыльский район	254	26,0	36,6	32,7	4,7
Советский район	148	18,2	41,2	40,6	0,0
Солнцевский район	102	24,5	36,3	33,3	5,9
Суджанский район	238	32,8	36,1	28,6	2,5
Тимский район	80	31,3	25,0	43,7	0,0
Фатежский район	126	19,8	26,2	39,7	14,3
Хомутовский район	61	24,6	23,0	32,7	19,7
Черемисиновский район	62	21,0	33,9	40,3	4,8
Щигровский район	82	29,3	32,9	31,7	6,1
Областные ОО	179	29,6	31,3	33,0	6,1
<b>Курская область</b>	<b>9134</b>	<b>26,5</b>	<b>36,4</b>	<b>30,7</b>	<b>6,4</b>
<b>Россия</b>	<b>1099277</b>	<b>31,7</b>	<b>57,7</b>	<b>34,5</b>	<b>23,2</b>

**Распределение участников ВПР в 5 классах по математике (модель 1)  
по муниципальным районам и городским округам  
(апрель 2017 года)**



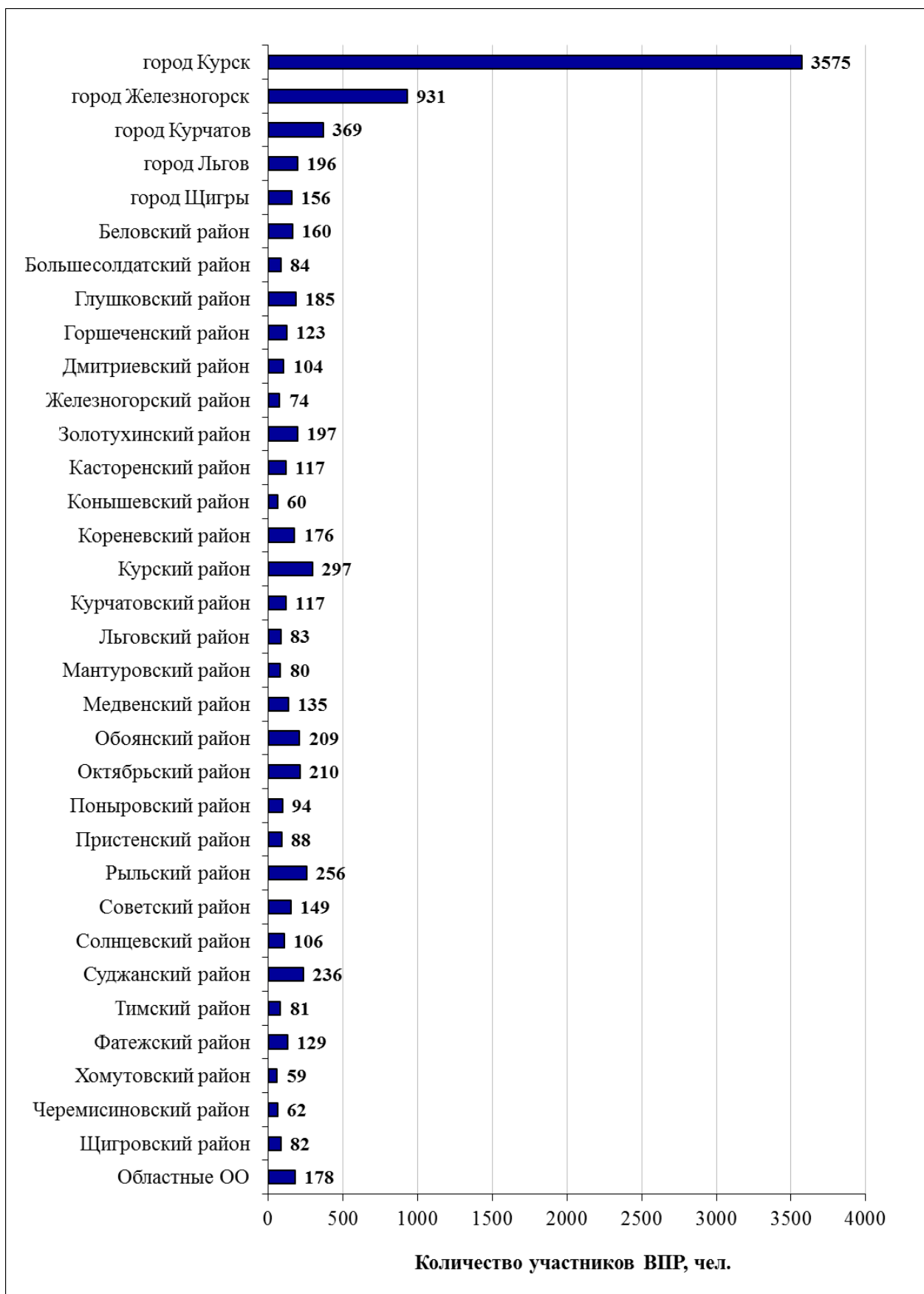
**Информация о результатах ВПР по математике в 5 классе (модель 1-2)  
в разрезе муниципальных районов и городских округов  
(апрель 2017 года)**

АТЕ	Кол-во участников, абс.	Распределение групп баллов, %			
		5	4	3	2
город Курск	164	20,1	29,9	23,8	26,2
Глушковский район	4	0,0	50,0	50,0	0,0
Горшеченский район	11	54,5	27,3	18,2	0,0
Дмитриевский район	2	50,0	0,0	0,0	50,0
Касторенский район	1	0,0	100,0	0,0	0,0
Коньшевский район	2	50,0	0,0	50,0	0,0
Курчатовский район	3	33,3	33,3	33,4	0,0
Льговский район	5	60,0	0,0	40,0	0,0
Мантуровский район	5	20,0	60,0	20,0	0,0
Рыльский район	2	50,0	50,0	0,0	0,0
Щигровский район	1	0,0	100,0	0,0	0,0
<b>Курская область</b>	<b>200</b>	<b>23,5</b>	<b>30,5</b>	<b>24,0</b>	<b>22,0</b>
<b>Россия</b>	<b>327</b>	<b>26,3</b>	<b>36,1</b>	<b>20,5</b>	<b>17,1</b>

**Информация о результатах ВПР по русскому языку в 5 классе (модель 1)  
в разрезе муниципальных районов и городских округов  
(апрель 2017 года)**

АТЕ	Кол-во участников, абс.	Распределение групп баллов, %			
		5	4	3	2
город Курск	3575	16,9	38,9	36,3	7,9
город Железногорск	931	20,0	38,7	29,8	11,5
город Курчатов	369	14,4	39,3	35,5	10,8
город Льгов	196	15,3	37,8	41,3	5,6
город Щигры	156	9,0	35,3	41,6	14,1
Беловский район	160	18,1	46,3	31,8	3,8
Большесолдатский район	84	17,9	32,1	45,2	4,8
Глушковский район	185	17,8	38,4	40,6	3,2
Горшеченский район	123	13,8	34,1	48,0	4,1
Дмитриевский район	104	3,8	26,9	36,6	32,7
Железногорский район	74	10,8	24,3	32,5	32,4
Золотухинский район	197	18,8	31,5	40,1	9,6
Касторенский район	117	12,8	33,3	48,8	5,1
Коньшевский район	60	16,7	43,3	35,0	5,0
Кореневский район	176	11,9	35,2	41,5	11,4
Курский район	297	21,5	42,8	33,7	2,0
Курчатовский район	117	16,2	46,2	32,5	5,1
Льговский район	83	19,3	45,8	31,3	3,6
Мантуровский район	80	26,3	36,3	37,4	0,0
Медвенский район	135	21,5	43,0	33,3	2,2
Обоянский район	209	15,3	33,5	39,7	11,5
Октябрьский район	210	11,0	39,0	40,0	10,0
Поныровский район	94	16,0	38,3	39,3	6,4
Пристенский район	88	12,5	35,2	46,6	5,7
Рыльский район	256	14,5	39,1	40,9	5,5
Советский район	149	15,4	48,3	35,6	0,7
Солнцевский район	106	13,2	37,7	42,5	6,6
Суджанский район	236	10,6	36,9	45,3	7,2
Тимский район	81	11,1	43,2	39,5	6,2
Фатежский район	129	10,1	32,6	48,0	9,3
Хомутовский район	59	1,7	32,2	50,8	15,3
Черемисиновский район	62	21,0	40,3	32,2	6,5
Щигровский район	82	20,7	30,5	41,5	7,3
Областные ОО	178	12,9	42,7	37,7	6,7
<b>Курская область</b>	<b>9158</b>	<b>16,2</b>	<b>38,4</b>	<b>37,2</b>	<b>8,2</b>
<b>Россия</b>	<b>1101170</b>	<b>11,8</b>	<b>33,4</b>	<b>39,4</b>	<b>15,4</b>

**Распределение участников ВПР в 5 классах по русскому языку (модель 1)  
по муниципальным районам и городским округам  
(апрель 2017 года)**



**Информация о результатах ВПР по русскому языку в 5 классе (модель 1-2)  
в разрезе муниципальных районов и городских округов  
(апрель 2017 года)**

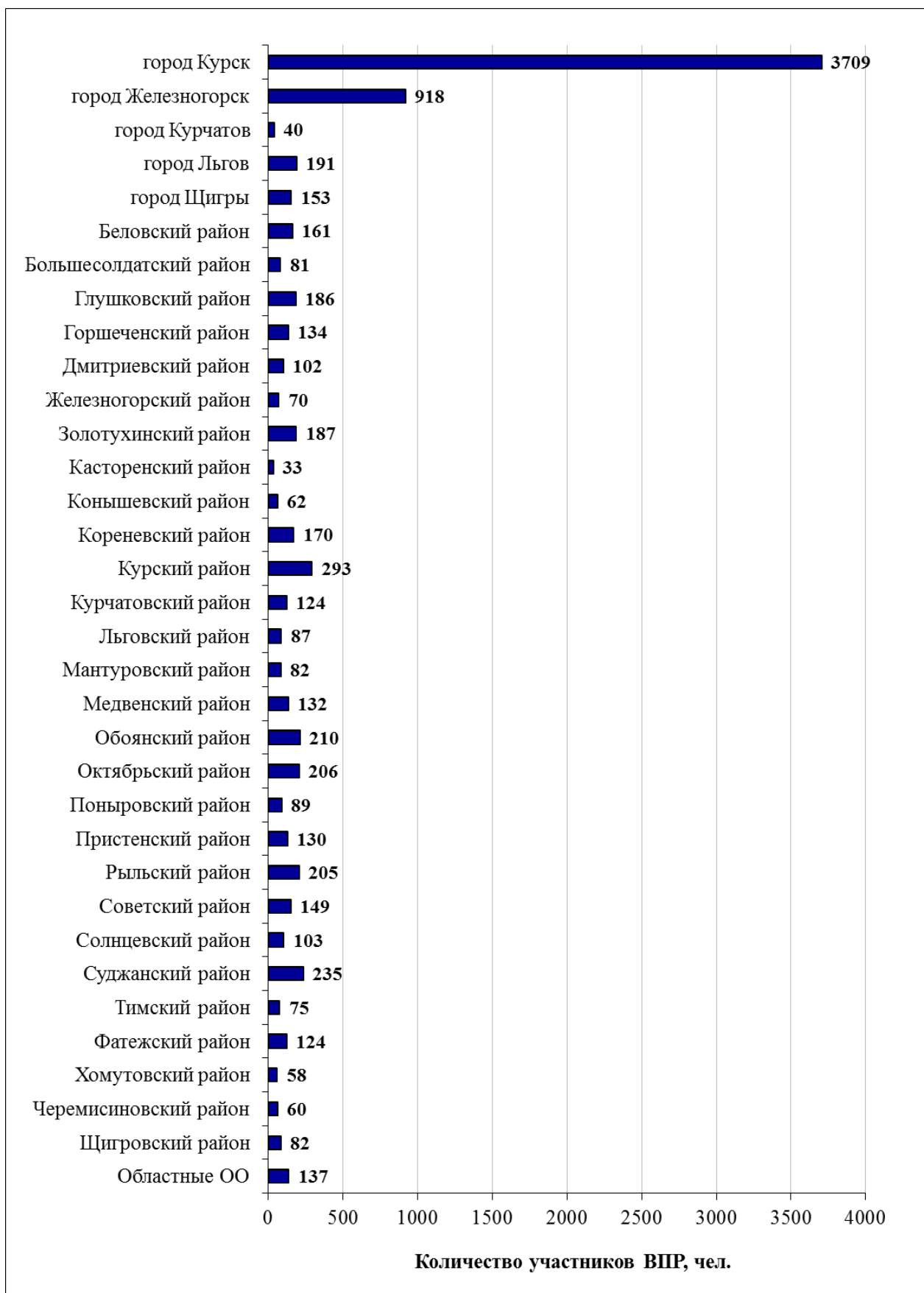
АТЕ	Кол-во участников, абс.	Распределение групп баллов, %			
		5	4	3	2
город Курск	160	3,8	28,1	32,5	35,6
Глушковский район	4	0,0	75,0	25,0	0,0
Горшеченский район	11	0,0	18,2	36,3	45,5
Дмитриевский район	2	0,0	50,0	50,0	0,0
Касторенский район	1	0,0	0,0	100,0	0,0
Коньшевский район	2	0,0	100,0	0,0	0,0
Курчатовский район	3	0,0	33,3	0,0	66,7
Льговский район	5	0,0	40,0	60,0	0,0
Мантуровский район	5	40,0	60,0	0,0	0,0
Рыльский район	2	0,0	50,0	50,0	0,0
Щигровский район	1	0,0	100,0	0,0	0,0
<b>Курская область</b>	<b>196</b>	<b>4,1</b>	<b>31,1</b>	<b>32,1</b>	<b>32,7</b>
<b>Россия</b>	<b>285</b>	<b>4,9</b>	<b>33,0</b>	<b>33,0</b>	<b>29,1</b>

**Информация о результатах ВПР по биологии в 5 классе  
в разрезе муниципальных районов и городских округов  
(апрель 2017 года)**

АТЕ	Кол-во участников, абс.	Распределение групп баллов, %			
		5	4	3	2
город Курск	3709	21,6	53,0	21,6	3,8
город Железногорск	918	24,4	51,2	19,5	4,9
город Курчатов	40	42,5	52,5	5,0	0,0
город Льгов	191	35,6	42,4	20,4	1,6
город Щигры	153	8,5	49,7	34,6	7,2
Беловский район	161	34,8	42,9	17,3	5,0
Большесолдатский район	81	30,9	43,2	22,2	3,7
Глушковский район	186	43,0	39,8	14,5	2,7
Горшеченский район	134	19,4	42,5	36,6	1,5
Дмитриевский район	102	9,8	35,3	27,4	27,5
Железногорский район	70	20,0	50,0	20,0	10,0
Золотухинский район	187	26,2	49,7	20,9	3,2
Касторенский район	33	12,1	27,3	60,6	0,0
Коньшевский район	62	11,3	59,7	27,4	1,6
Кореневский район	170	13,5	51,2	30,0	5,3
Курский район	293	16,7	51,9	24,6	6,8
Курчатовский район	124	5,6	56,5	25,0	12,9
Льговский район	87	20,7	56,3	23,0	0,0
Мантуровский район	82	29,3	52,4	17,1	1,2
Медвенский район	132	22,7	62,1	7,6	7,6
Обоянский район	210	35,2	48,6	14,3	1,9
Октябрьский район	206	18,4	44,7	32,0	4,9
Поныровский район	89	11,2	52,8	33,8	2,2
Пристенский район	130	20,0	50,8	24,6	4,6
Рыльский район	205	20,5	52,2	23,9	3,4
Советский район	149	24,2	53,0	21,5	1,3
Солнцевский район	103	28,2	51,5	19,3	1,0
Суджанский район	235	28,1	53,2	17,0	1,7
Тимский район	75	29,3	61,3	9,4	0,0
Фатежский район	124	17,7	55,6	24,3	2,4
Хомутовский район	58	13,8	48,3	29,3	8,6
Черемисиновский район	60	23,3	60,0	16,7	0,0
Щигровский район	82	20,7	51,2	25,7	2,4
Областные ОО	137	25,5	53,3	19,7	1,5
<b>Курская область</b>	<b>8778</b>	<b>22,6</b>	<b>51,4</b>	<b>21,9</b>	<b>4,1</b>
<b>Россия</b>	<b>929869</b>	<b>12,5</b>	<b>47,5</b>	<b>29,8</b>	<b>10,2</b>



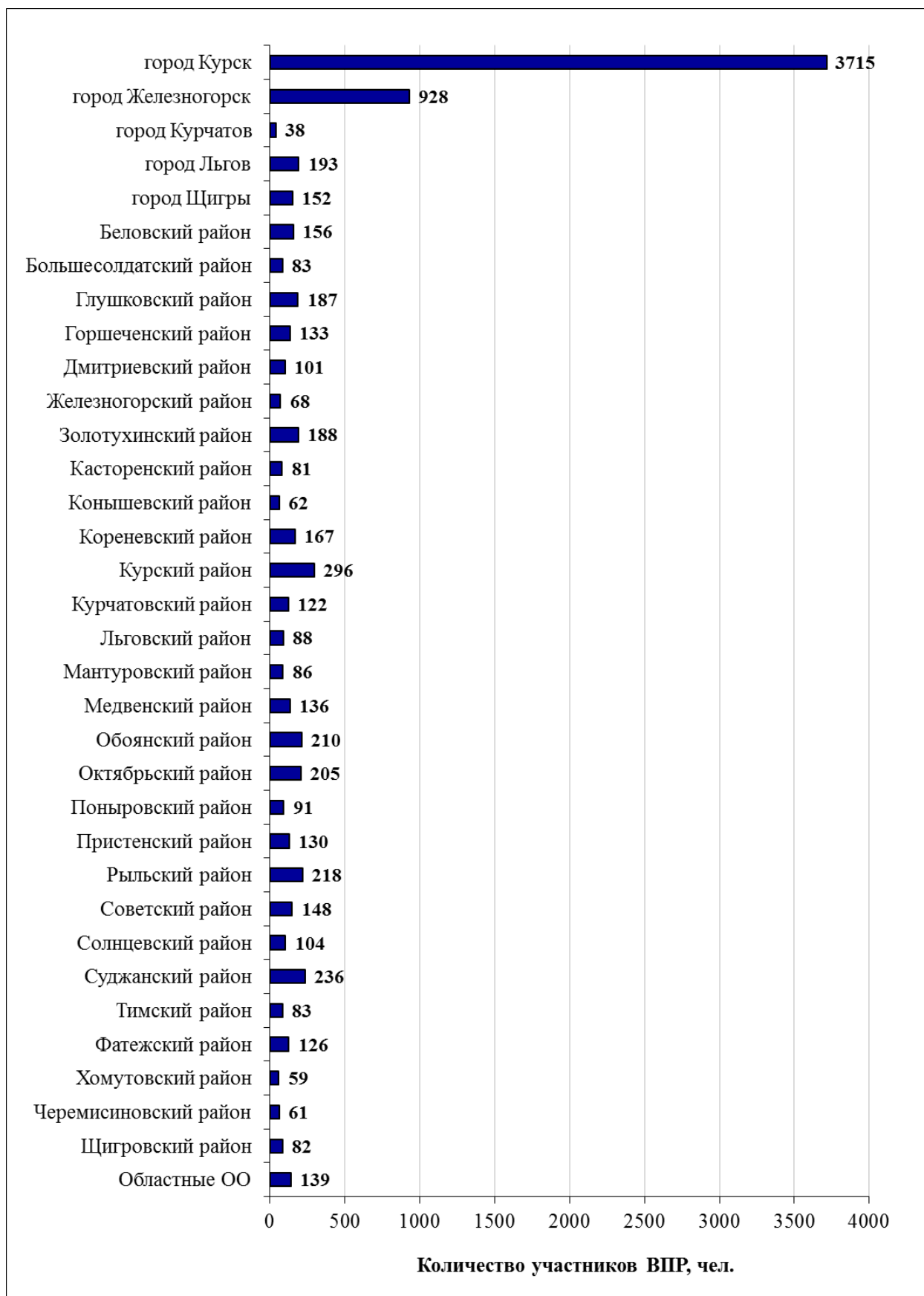
**Распределение участников ВПР в 5 классах по биологии  
по муниципальным районам и городским округам  
(апрель 2017 года)**



**Информация о результатах ВПР по истории в 5 классе  
в разрезе муниципальных районов и городских округов  
(апрель 2017 года)**

АТЕ	Кол-во участников, абс.	Распределение групп баллов, %			
		5	4	3	2
город Курск	3715	24,9	44,3	26,1	4,7
город Железногорск	928	23,3	42,1	28,5	6,1
город Курчатов	38	47,4	47,4	5,2	0,0
город Льгов	193	45,1	30,6	23,8	0,5
город Щигры	152	15,1	34,9	46,7	3,3
Беловский район	156	34,6	40,4	19,2	5,8
Большесолдатский район	83	48,2	31,3	19,3	1,2
Глушковский район	187	32,6	52,9	14,0	0,5
Горшеченский район	133	28,6	46,6	24,8	0,0
Дмитриевский район	101	4,0	42,6	43,5	9,9
Железногорский район	68	26,5	39,7	23,5	10,3
Золотухинский район	188	27,1	43,6	28,8	0,5
Касторенский район	81	33,3	40,7	23,5	2,5
Коньшевский район	62	24,2	45,2	30,6	0,0
Кореневский район	167	20,4	40,1	34,1	5,4
Курский район	296	33,1	47,3	18,9	0,7
Курчатовский район	122	36,1	49,2	14,7	0,0
Льговский район	88	25,0	51,1	23,9	0,0
Мантуровский район	86	40,7	40,7	18,6	0,0
Медвенский район	136	34,6	47,1	14,6	3,7
Обоянский район	210	24,8	47,6	23,8	3,8
Октябрьский район	205	26,8	47,3	24,4	1,5
Поныровский район	91	15,4	34,1	36,2	14,3
Пристенский район	130	14,6	35,4	37,7	12,3
Рыльский район	218	21,6	43,6	33,0	1,8
Советский район	148	31,8	41,2	27,0	0,0
Солнцевский район	104	18,3	51,0	27,8	2,9
Суджанский район	236	27,1	53,8	17,8	1,3
Тимский район	83	27,7	51,8	19,3	1,2
Фатежский район	126	19,0	28,6	44,5	7,9
Хомутовский район	59	13,6	50,8	32,2	3,4
Черемисиновский район	61	32,8	47,5	19,7	0,0
Щигровский район	82	14,6	47,6	31,7	6,1
Областные ОО	139	21,6	49,6	28,8	0,0
<b>Курская область</b>	<b>8872</b>	<b>25,8</b>	<b>43,9</b>	<b>26,3</b>	<b>4,0</b>
<b>Россия</b>	<b>954723</b>	<b>21,0</b>	<b>41,4</b>	<b>30,4</b>	<b>7,2</b>

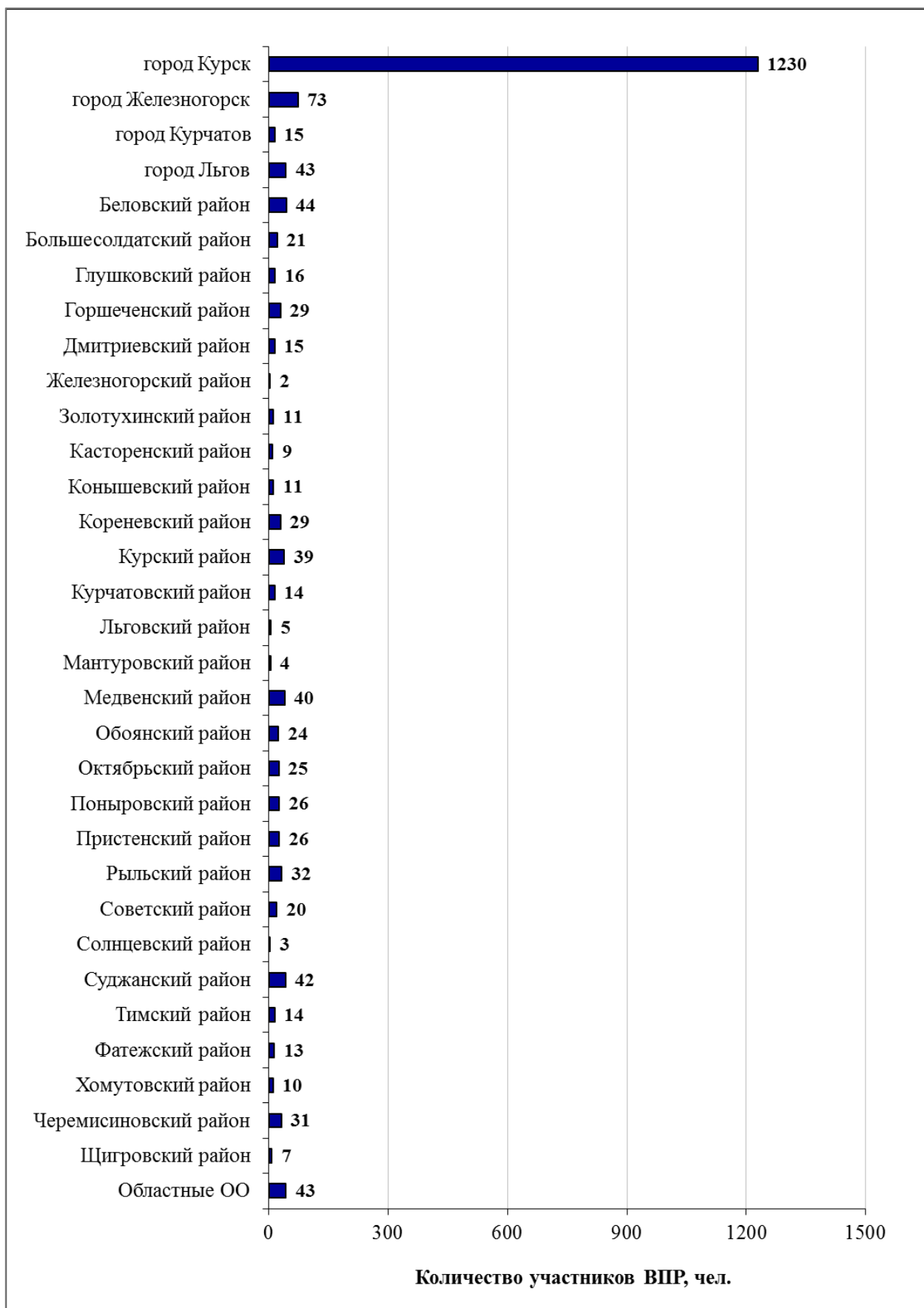
**Распределение участников ВПР в 5 классах по истории  
по муниципальным районам и городским округам  
(апрель 2017 года)**



**Информация о результатах ВПР по биологии в 11 классе  
в разрезе муниципальных районов и городских округов  
(апрель-май 2017 года)**

АТЕ	Кол-во участников, абс.	Распределение групп баллов, %			
		0-11	12-20	21-26	27-30
город Курск	1230	0,7	23,6	59,7	16,0
город Железногорск	73	6,8	17,8	64,4	11,0
город Курчатов	15	0,0	6,7	80,0	13,3
город Льгов	43	0,0	16,3	46,5	37,2
Беловский район	44	0,0	18,1	45,5	36,4
Большесолдатский район	21	0,0	23,8	66,7	9,5
Глушковский район	16	0,0	6,2	50,0	43,8
Горшеченский район	29	0,0	44,9	44,8	10,3
Дмитриевский район	15	0,0	53,3	46,7	0,0
Железногорский район	2	0,0	50,0	50,0	0,0
Золотухинский район	11	0,0	0,0	90,9	9,1
Касторенский район	9	0,0	55,6	33,3	11,1
Коньшевский район	11	0,0	0,0	63,6	36,4
Кореневский район	29	0,0	6,9	86,2	6,9
Курский район	39	0,0	12,8	41,0	46,2
Курчатовский район	14	0,0	50,0	42,9	7,1
Льговский район	5	0,0	40,0	60,0	0,0
Мантуровский район	4	0,0	0,0	100,0	0,0
Медвенский район	40	0,0	7,5	52,5	40,0
Обоянский район	24	0,0	37,5	33,3	29,2
Октябрьский район	25	0,0	28,0	40,0	32,0
Поныровский район	26	0,0	30,8	53,8	15,4
Пристенский район	26	0,0	30,8	53,8	15,4
Рыльский район	32	6,3	56,2	28,1	9,4
Советский район	20	0,0	10,0	65,0	25,0
Солнцевский район	3	0,0	0,0	100,0	0,0
Суджанский район	42	0,0	14,3	61,9	23,8
Тимский район	14	0,0	14,3	78,6	7,1
Фатежский район	13	0,0	23,0	46,2	30,8
Хомутовский район	10	0,0	40,0	50,0	10,0
Черемисиновский район	31	0,0	3,2	87,1	9,7
Щигровский район	7	0,0	42,8	42,9	14,3
Областные ОО	43	0,0	7,0	55,8	37,2
<b>Курская область</b>	<b>1966</b>	<b>0,8</b>	<b>22,6</b>	<b>58,2</b>	<b>18,4</b>

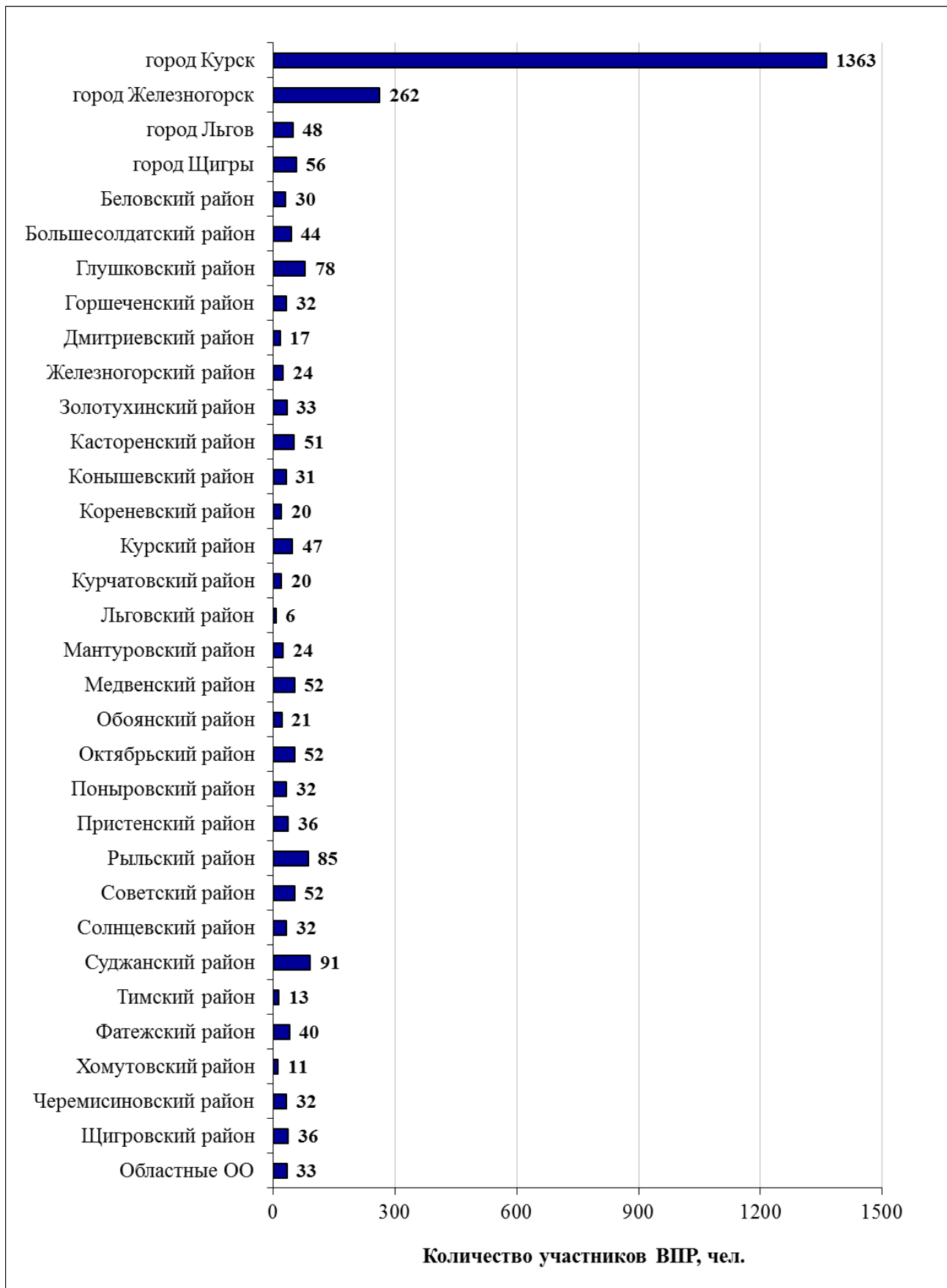
**Распределение участников ВПР в 11 классах по биологии  
по муниципальным районам и городским округам  
(апрель-май 2017 года)**



**Информация о результатах ВПР по географии в 11 классе  
в разрезе муниципальных районов и городских округов  
(апрель-май 2017 года)**

АТЕ	Кол-во участников, абс.	Распределение групп баллов, %			
		0-7	8-14	15-18	19-22
город Курск	1363	1,0	50,7	31,7	16,6
город Железногорск	262	0,8	45,3	42,4	11,5
город Льгов	48	0,0	14,6	39,6	45,8
город Щигры	56	1,8	48,2	41,1	8,9
Беловский район	30	0,0	20,0	56,7	23,3
Большесолдатский район	44	2,3	29,5	59,1	9,1
Глушковский район	78	0,0	26,9	52,6	20,5
Горшеченский район	32	0,0	25,0	40,6	34,4
Дмитриевский район	17	0,0	82,4	17,6	0,0
Железногорский район	24	4,2	41,7	45,8	8,3
Золотухинский район	33	0,0	15,1	36,4	48,5
Касторенский район	51	0,0	23,6	58,8	17,6
Коньшевский район	31	0,0	58,0	32,3	9,7
Кореневский район	20	0,0	40,0	40,0	20,0
Курский район	47	0,0	14,9	66,0	19,1
Курчатовский район	20	0,0	35,0	55,0	10,0
Льговский район	6	0,0	0,0	33,3	66,7
Мантуровский район	24	0,0	16,6	41,7	41,7
Медвенский район	52	1,9	23,1	57,7	17,3
Обоянский район	21	0,0	66,7	23,8	9,5
Октябрьский район	52	1,9	55,8	25,0	17,3
Поныровский район	32	3,1	65,6	21,9	9,4
Пристенский район	36	0,0	47,2	30,6	22,2
Рыльский район	85	1,2	25,9	52,9	20,0
Советский район	52	1,9	21,2	42,3	34,6
Солнцевский район	32	0,0	25,0	59,4	15,6
Суджанский район	91	1,1	32,9	34,1	31,9
Тимский район	13	0,0	61,5	23,1	15,4
Фатежский район	40	0,0	67,5	27,5	5,0
Хомутовский район	11	0,0	27,3	18,2	54,5
Черемисиновский район	32	0,0	46,8	31,3	21,9
Щигровский район	36	0,0	30,5	55,6	13,9
Областные ОО	33	0,0	48,5	30,3	21,2
<b>Курская область</b>	<b>2804</b>	<b>0,9</b>	<b>43,5</b>	<b>37,4</b>	<b>18,2</b>

**Распределение участников ВПР в 11 классах по географии  
по муниципальным районам и городским округам  
(апрель-май 2017 года)**

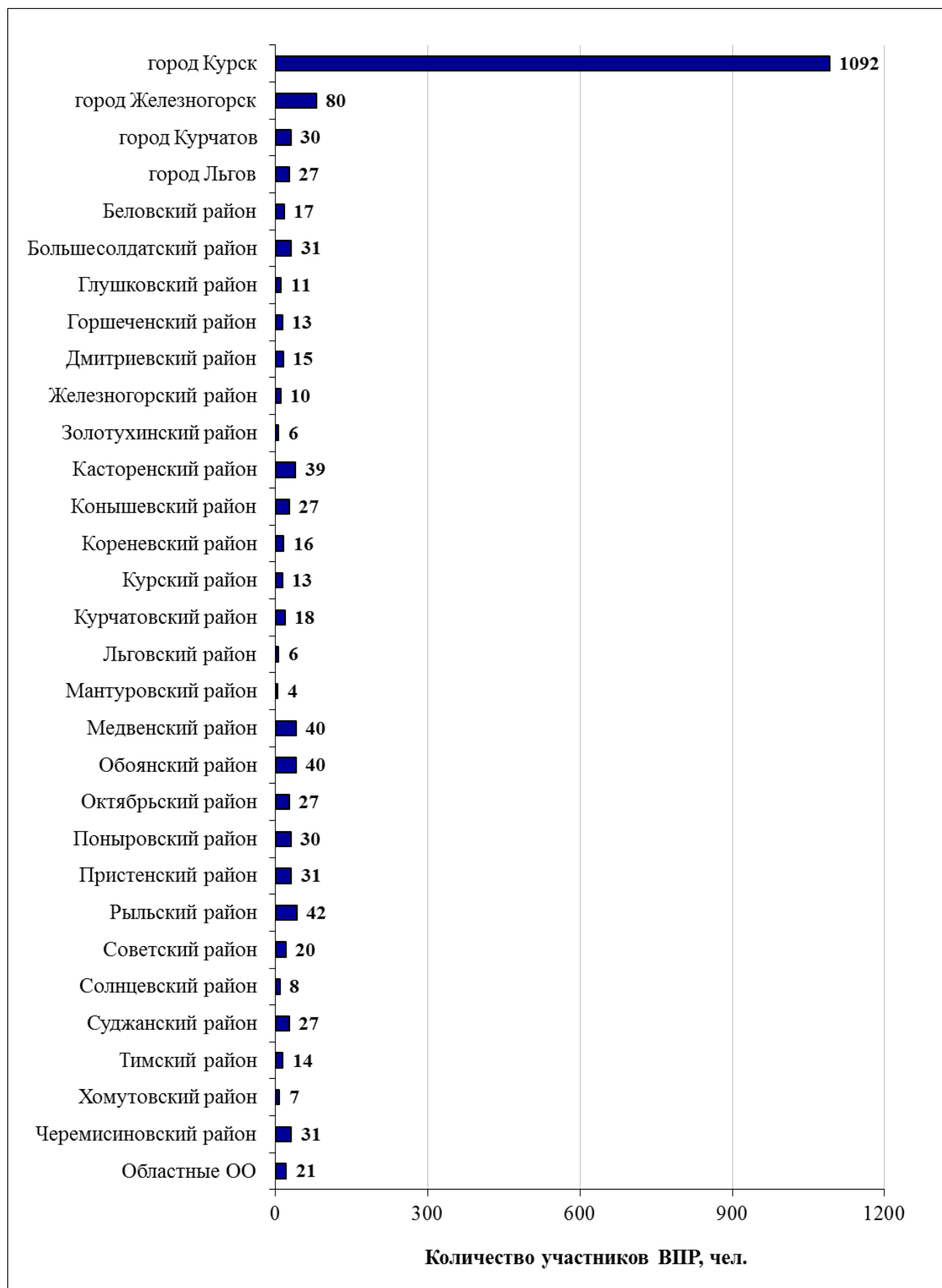


**Информация о результатах ВПР по истории в 11 классе  
в разрезе муниципальных районов и городских округов  
(апрель-май 2017 года)**

АТЕ	Кол-во участников, абс.	Распределение групп баллов, %			
		0-7	8-13	14-17	18-21
город Курск	1092	0,5	9,6	36,5	53,4
город Железногорск	80	0,0	6,2	36,3	57,5
город Курчатов	30	0,0	3,3	36,7	60,0
город Льгов	27	0,0	0,0	44,4	55,6
Беловский район	17	0,0	11,7	5,9	82,4
Большесолдатский район	31	0,0	16,2	41,9	41,9
Глушковский район	11	0,0	9,0	45,5	45,5
Горшеченский район	13	0,0	7,7	38,5	53,8
Дмитриевский район	15	0,0	6,7	53,3	40,0
Железногорский район	10	0,0	40,0	60,0	0,0
Золотухинский район	6	0,0	0,0	0,0	100,0
Касторенский район	39	0,0	10,3	33,3	56,4
Коньшевский район	27	0,0	11,1	29,6	59,3
Кореневский район	16	0,0	25,0	50,0	25,0
Курский район	13	0,0	7,7	15,4	76,9
Курчатовский район	18	0,0	5,6	44,4	50,0
Льговский район	6	16,7	0,0	33,3	50,0
Мантуровский район	4	0,0	25,0	0,0	75,0
Медвенский район	40	0,0	0,0	35,0	65,0
Обоянский район	40	0,0	12,5	22,5	65,0
Октябрьский район	27	0,0	7,4	37,0	55,6
Поныровский район	30	0,0	13,3	66,7	20,0
Пристенский район	31	0,0	12,9	45,2	41,9
Рыльский район	42	0,0	19,0	52,4	28,6
Советский район	20	0,0	5,0	55,0	40,0
Солнцевский район	8	0,0	0,0	12,5	87,5
Суджанский район	27	0,0	3,7	37,0	59,3
Тимский район	14	0,0	0,0	21,4	78,6
Хомутовский район	7	0,0	28,6	57,1	14,3
Черемисиновский район	31	0,0	9,7	0,0	90,3
Областные ОО	21	0,0	0,0	38,1	61,9
<b>Курская область</b>	<b>1793</b>	<b>0,4</b>	<b>9,3</b>	<b>36,6</b>	<b>53,7</b>



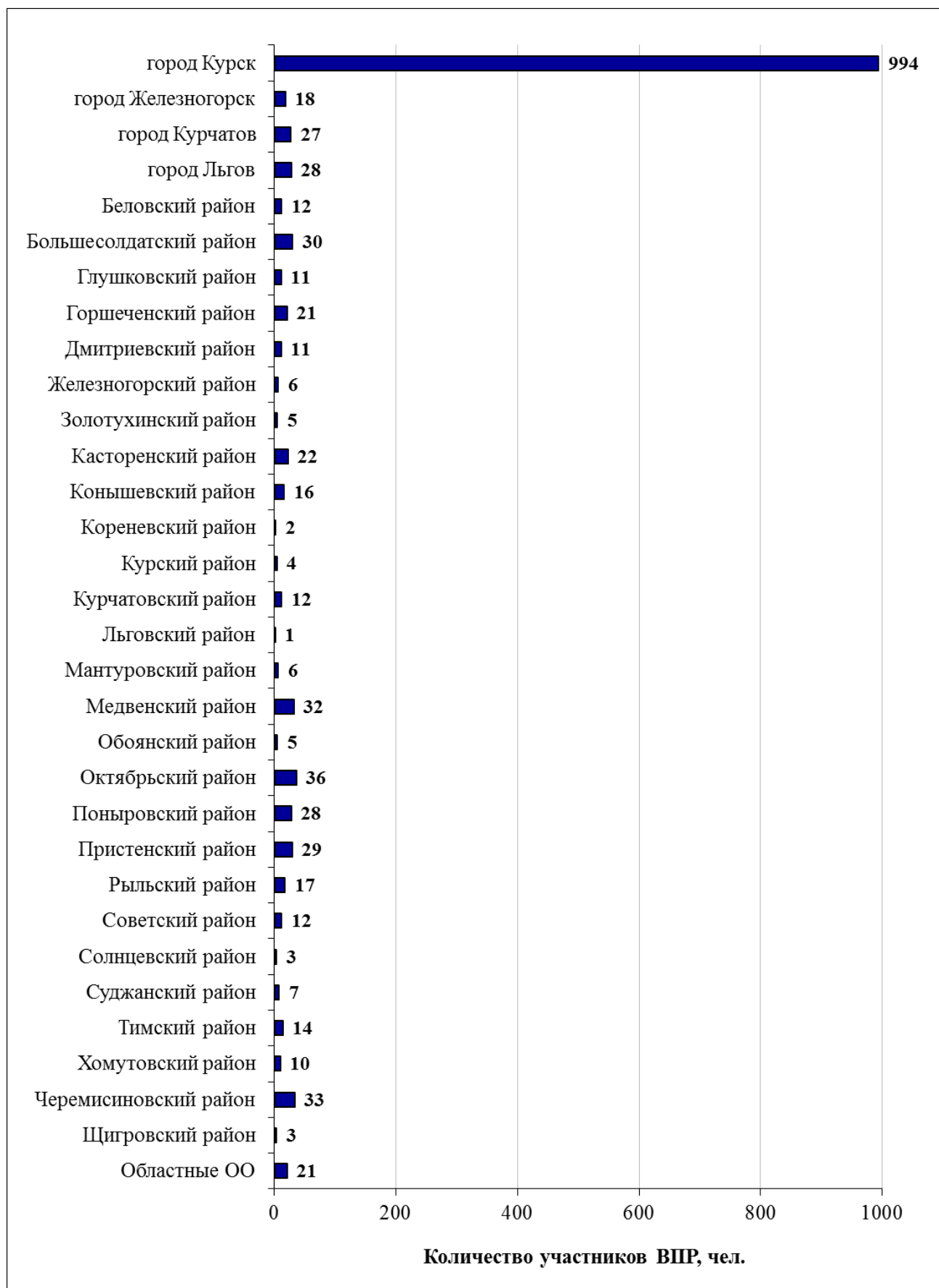
**Распределение участников ВПР в 11 классах по истории  
по муниципальным районам и городским округам  
(апрель-май 2017 года)**



**Информация о результатах ВПР по физике в 11 классе  
в разрезе муниципальных районов и городских округов  
(апрель-май 2017 года)**

АТЕ	Кол-во участников, абс.	Распределение групп баллов, %			
		0-9	10-17	18-22	23-26
город Курск	994	1,5	42,6	45,7	10,2
город Железногорск	18	5,6	55,5	38,9	0,0
город Курчатов	27	0,0	33,3	55,6	11,1
город Льгов	28	0,0	7,1	78,6	14,3
Беловский район	12	0,0	25,0	66,7	8,3
Большесолдатский район	30	3,3	36,7	50,0	10,0
Глушковский район	11	0,0	27,2	45,5	27,3
Горшеченский район	21	0,0	9,5	61,9	28,6
Дмитриевский район	11	0,0	90,9	9,1	0,0
Железногорский район	6	0,0	100,0	0,0	0,0
Золотухинский район	5	0,0	40,0	40,0	20,0
Касторенский район	22	0,0	45,5	40,9	13,6
Коньшевский район	16	0,0	31,2	62,5	6,3
Кореневский район	2	0,0	0,0	100,0	0,0
Курский район	4	0,0	0,0	100,0	0,0
Курчатовский район	12	8,3	66,7	25,0	0,0
Льговский район	1	0,0	100,0	0,0	0,0
Мантуровский район	6	0,0	16,7	50,0	33,3
Медвенский район	32	0,0	28,1	56,3	15,6
Обоянский район	5	0,0	80,0	0,0	20,0
Октябрьский район	36	2,8	38,9	50,0	8,3
Поныровский район	28	0,0	64,3	32,1	3,6
Пристенский район	29	0,0	51,7	34,5	13,8
Рыльский район	17	5,9	52,9	41,2	0,0
Советский район	12	0,0	8,3	66,7	25,0
Солнцевский район	3	0,0	100,0	0,0	0,0
Суджанский район	7	0,0	42,8	42,9	14,3
Тимский район	14	0,0	35,7	64,3	0,0
Хомутовский район	10	0,0	20,0	40,0	40,0
Черемисиновский район	33	0,0	69,7	24,2	6,1
Щигровский район	3	0,0	66,7	0,0	33,3
Областные ОО	21	0,0	33,3	42,9	23,8
<b>Курская область</b>	<b>1476</b>	<b>1,4</b>	<b>42,1</b>	<b>45,8</b>	<b>10,7</b>

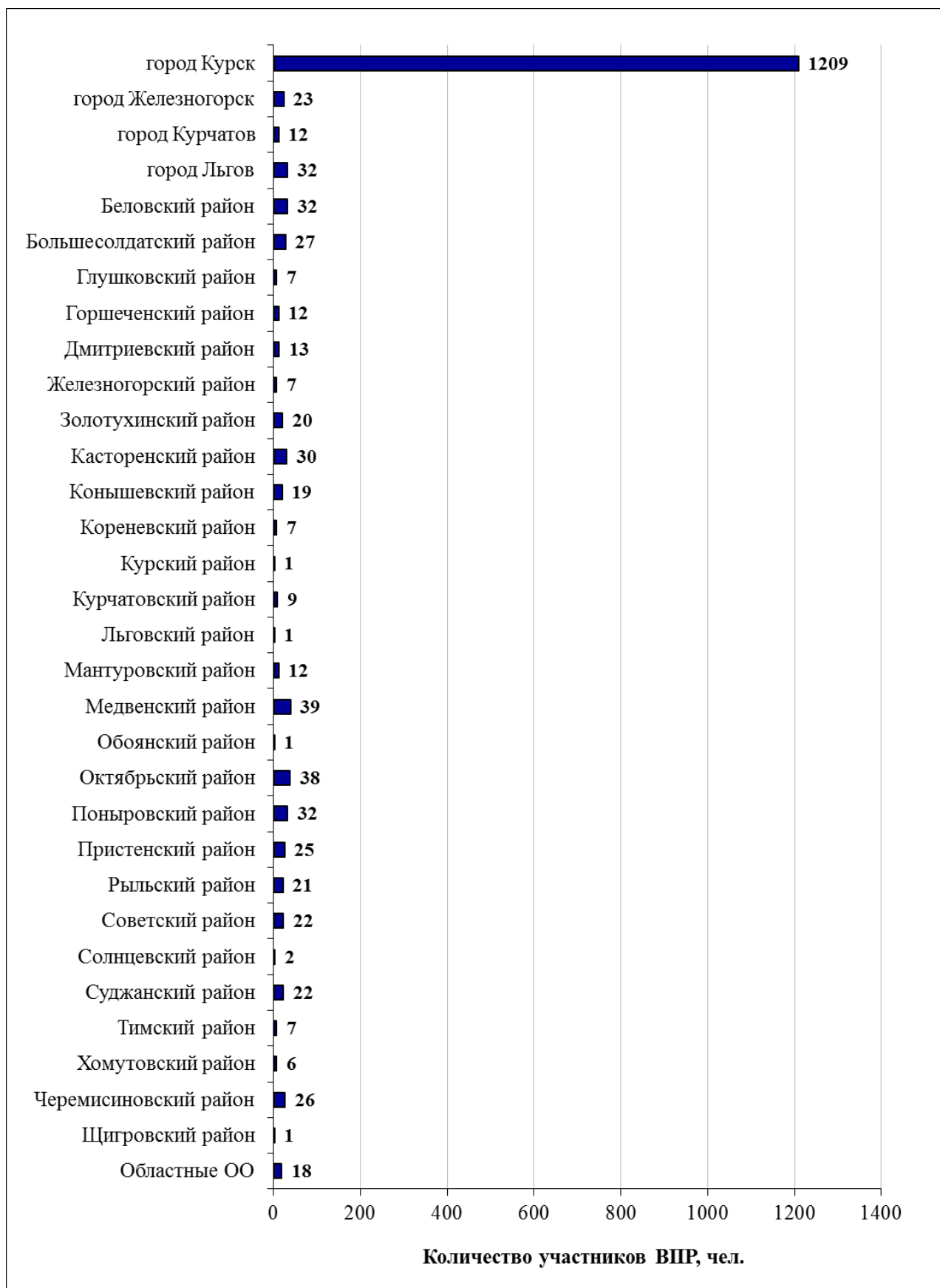
**Распределение участников ВПР в 11 классах по физике  
по муниципальным районам и городским округам  
(апрель-май 2017 года)**



**Информация о результатах ВПР по химии в 11 классе  
в разрезе муниципальных районов и городских округов  
(апрель-май 2017 года)**

АТЕ	Кол-во участников, абс.	Распределение групп баллов, %			
		0-12	13-22	23-28	29-33
город Курск	1209	1,7	31,1	40,3	26,9
город Железногорск	23	4,3	21,8	21,7	52,2
город Курчатов	12	0,0	0,0	16,7	83,3
город Льгов	32	0,0	21,9	37,5	40,6
Беловский район	32	0,0	34,3	43,8	21,9
Большесолдатский район	27	3,7	29,7	48,1	18,5
Глушковский район	7	0,0	42,9	0,0	57,1
Горшеченский район	12	0,0	33,4	33,3	33,3
Дмитриевский район	13	0,0	61,5	15,4	23,1
Железногорский район	7	0,0	57,1	28,6	14,3
Золотухинский район	20	5,0	35,0	30,0	30,0
Касторенский район	30	0,0	16,7	30,0	53,3
Коньшевский район	19	0,0	10,5	42,1	47,4
Кореневский район	7	14,3	57,1	28,6	0,0
Курский район	1	0,0	100,0	0,0	0,0
Курчатовский район	9	0,0	44,5	11,1	44,4
Льговский район	1	0,0	0,0	0,0	100,0
Мантуровский район	12	0,0	16,6	41,7	41,7
Медвенский район	39	0,0	20,5	12,8	66,7
Обоянский район	1	0,0	0,0	0,0	100,0
Октябрьский район	38	0,0	34,2	47,4	18,4
Поныровский район	32	0,0	28,1	62,5	9,4
Пристенский район	25	0,0	36,0	32,0	32,0
Рыльский район	21	4,8	47,6	33,3	14,3
Советский район	22	0,0	22,7	68,2	9,1
Солнцевский район	2	0,0	50,0	50,0	0,0
Суджанский район	22	0,0	27,2	27,3	45,5
Тимский район	7	0,0	42,8	42,9	14,3
Хомутовский район	6	0,0	50,0	50,0	0,0
Черемисиновский район	26	0,0	19,3	69,2	11,5
Щигровский район	1	0,0	0,0	0,0	100,0
Областные ОО	18	0,0	0,0	44,4	55,6
<b>Курская область</b>	<b>1733</b>	<b>1,5</b>	<b>30,1</b>	<b>39,5</b>	<b>28,9</b>

**Распределение участников ВПР в 11 классах по химии  
по муниципальным районам и городским округам  
(апрель-май 2017 года)**



**Рейтинг общеобразовательных организаций (ТОП-10) по количеству победителей и призеров регионального этапа всероссийской олимпиады школьников и областной олимпиады школьников 2017 года**

<b>№ п/п</b>	<b>Образовательная организация</b>	<b>Наименование АТЕ</b>	<b>Кол-во победителей, чел.</b>	<b>Кол-во призеров, чел.</b>	<b>Общее кол-во, чел.</b>	<b>Место в рейтинге</b>
1	МБОУ Лицей №6	г. Курск	региональный этап – 7 областная олимпиада - 1	региональный этап – 15 областная олимпиада - 2	25	1
2	МБОУ Лицей №21	г. Курск	региональный этап - 4 областная олимпиада - 1	региональный этап - 14	19	2
3	МБОУ Гимназия №44	г. Курск	региональный этап - 4	региональный этап – 11 областная олимпиада - 1	16	3
4	МОУ Гимназия №1	г. Железногорск	региональный этап - 1 областная олимпиада - 1	региональный этап - 9 областная олимпиада - 1	12	4
5	МБОУ Гимназия №4	г. Курск	региональный этап - 2	региональный этап – 7 областная олимпиада - 1	10	5
6	МБОУ СОШ №13	г. Железногорск	региональный этап – 3	региональный этап – 5 областная олимпиада – 1	9	6
7	МБОУ СОШ №5	г. Курчатов	0	региональный этап – 4 областная олимпиада - 2	6	7
8	МБОУ Гимназия №25	г. Курск	региональный этап – 1	региональный этап – 4	5	8
9	МБОУ СОШ №7	г. Курск	региональный этап – 2 областная олимпиада - 1	региональный этап - 2	5	8
10	МОУ Лицей №5	г. Железногорск	0	региональный этап - 5	5	8
11	МОУ СОШ №11	г. Железногорск	региональный этап - 3	региональный этап - 2	5	8

№ п/п	Образовательная организация	Наименование АТЕ	Кол-во победителей, чел.	Кол-во призеров, чел.	Общее кол-во, чел.	Место в рейтинге
12	МБОУ Золотухинская СОШ	Золотухинский район	региональный этап - 1	региональный этап - 3 областная олимпиада - 1	5	8
13	МБОУ СОШ №49	г. Курск	региональный этап - 2	региональный этап - 2	4	9
14	ОБОУ Лицей – интернат п. им. Маршала Жукова	Курский район	0	региональный этап – 2 областная олимпиада – 2	4	9
15	МОУ Гимназия №10	г. Железногорск	0	региональный этап – 3 областная олимпиада - 1	4	9
16	МБОУ Гимназия №1	г. Курчатов	региональный этап - 1	региональный этап - 3	4	9
17	МБОУ Гимназия №2	г. Курчатов	региональный этап - 1	региональный этап - 3	4	9
18	ЧОУ «Курская православная гимназия во имя Феодосия Печерского»	г. Курск	0	областная олимпиада - 3	3	10
19	МБОУ СОШ №28	г. Курск	областная олимпиада - 1	региональный этап – 1 областная олимпиада - 1	3	10
20	МБОУ СОШ №59	г. Курск	1	2	3	10
21	МКОУ «Ленинская СОШ с углубленным изучением отдельных предметов»	Октябрьский район	0	3	3	10

## **Список победителей и призеров заключительного этапа Всероссийской олимпиады школьников в 2017 году**

### **Победители:**

**по физике** - Ляликова Ирина, МБОУ «Лицей №6 им. М.А. Булатова»;

**по английскому языку** - Плотникова Юлия, МБОУ «Гимназия №4» г. Курска;

**по немецкому языку** - Кроон Константин, МБОУ «Средняя общеобразовательная школа №4 с углубленным изучением иностранных языков» г. Курчатова.

### **Призеры:**

**по праву** - Кузякина Татьяна, МОУ «Средняя общеобразовательная школа № 13» г. Железногорска; Гостев Николай, МБОУ «Средняя общеобразовательная школа с углубленным изучением предметов художественно-эстетического цикла № 27 имени А.А. Дейнеки» г. Курска;

**по английскому языку** - Курова Полина, МОУ «Лицей №5» г. Железногорска;

**по литературе** - Кудрявцева Полина, МБОУ «Средняя общеобразовательная школа №10» г. Курска;

**по истории** - Бобылева Ирина, МБОУ «Средняя общеобразовательная школа № 59» г. Курска;

**по географии** - Прусихин Олег, МКОУ «Касторенская средняя общеобразовательная школа №1»;

**по обществознанию** - Сухорукова Елизавета, МБОУ «Лицей №21» г. Курска;

**по русскому языку** - Пилюгина Диана, МОУ «Средняя общеобразовательная школа № 11 с углубленным изучением отдельных предметов» г. Железногорска;

**по технологии** - Пучков Кирилл, МБОУ «Средняя общеобразовательная школа № 49» г. Курска.



## Количество участников регионального этапа Всероссийской олимпиады школьников (2017 год)

№ п/п	Наименование АТЕ	Английский язык	Астрономия	Биология	География	Информатика	Искусство (МХК)	История	Литература	Математика	Немецкий язык	ОБЖ	Обществознание	Право	Русский язык	Технология	Физика	Физическая культура	Французский язык	Химия	Экология	Экономика	Итого
1	Беловский р-н	2						5		8			1			1			1				18
2	Большесолдатский р-н							2	3						1			2					8
3	Глушковский р-н			2				1	3							1	1	2					12
4	Горшеченский р-н				2			4					3	1			1						11
5	Дмитриевский р-н	1						3	3	3			1	3				1					15
6	Железногорский р-н													3	1	1							5
7	Золотухинский р-н	3			2	1		4	12	5		10	7	9		2	2	2					59
8	Касторенский р-н			1	2			3	4	1							2						13
9	Коньшевский р-н	1												1				3					5
10	Кореневский р-н			2	2				4		1		1		1		1						12
11	Курский р-н	2		5	2		2	5	8	4	1	3	3	5		3	3	5			2	2	55
12	Курчатовский р-н	1		1				1	3	1	1	3	4				1	6					22
13	Льговский р-н			1	2			1	4		1		1										10
14	Мантуровский р-н	1		2	1			2	2	1					1		1			1			12
15	Медвенский р-н								6		1		2			3		2		1			15
16	Обоянский р-н	1		2				4	3	2	2	1	3	3			3	1			1		26
17	Октябрьский р-н				6	1		6	3	11	1		6	8				1			1		44
18	Поныровский р-н								1								1	2		1	1		6
19	Пристенский р-н					1			6					2		2	1						13
20	Рыльский р-н							3	2	4	9		2				6				2		32
21	Советский р-н												1										1
22	Солнцевский р-н			1				1	2	1			1	1	2		1	1		1			13
23	Суджанский р-н			1	1			4	2	5	1	1	1	4				1		1			22
24	Тимский р-н	2		2				4	1	2								2		1			16
25	Фатежский р-н			2	1				2						2			1		3			11
26	Хомутовский р-н							1	1				1										3
27	Черемисиновский р-н	2							2	2			5										11
28	Щигровский р-н				2	1		1	2	5			1	2		2	1			3			20
<b>Всего по районам</b>		<b>16</b>	<b>0</b>	<b>22</b>	<b>23</b>	<b>4</b>	<b>33</b>	<b>46</b>	<b>84</b>	<b>43</b>	<b>8</b>	<b>19</b>	<b>42</b>	<b>47</b>	<b>8</b>	<b>14</b>	<b>26</b>	<b>32</b>	<b>0</b>	<b>14</b>	<b>7</b>	<b>2</b>	<b>490</b>
29	г. Курчатов	12	8	2	3	7	8	4	9	10	1	8	12	25			14	3	1	2	5	1	135
30	г. Курск	56	5	26	11	19	15	30	44	58	6	14	28	33	23	9	47	12	3	17	7	12	475
31	г. Железногорск	14	2	8	5	10	16	8	7	18	5	4	6	7	3	4	16	8	7	9	3	1	161
32	г. Льгов	1						2	4	3		3	2	4	1	1	3						24
33	г. Щигры	3		7	2		2	3	2	7			6	7	3			2	2	2	1		49
34	Клюквинская СШИ	1			2		1	3		1			3		1	3		1					16
35	«Л.-инт. М. Жукова»	2		1								7			3		2	2	1	3			21
36	Лиц. инт. №1 Курска								2					1		2			1				6
<b>Всего по МО и подведомственным организациям</b>		<b>89</b>	<b>15</b>	<b>44</b>	<b>23</b>	<b>36</b>	<b>42</b>	<b>50</b>	<b>68</b>	<b>97</b>	<b>12</b>	<b>36</b>	<b>57</b>	<b>77</b>	<b>34</b>	<b>19</b>	<b>82</b>	<b>28</b>	<b>15</b>	<b>33</b>	<b>16</b>	<b>14</b>	<b>887</b>
<b>Итого</b>		<b>105</b>	<b>15</b>	<b>66</b>	<b>46</b>	<b>40</b>	<b>75</b>	<b>96</b>	<b>142</b>	<b>140</b>	<b>20</b>	<b>55</b>	<b>99</b>	<b>124</b>	<b>42</b>	<b>33</b>	<b>108</b>	<b>61</b>	<b>13</b>	<b>47</b>	<b>23</b>	<b>16</b>	<b>1366</b>

## Количество победителей и призеров регионального этапа Всероссийской олимпиады школьников (2017 год)

№ п/п	Наименование АТЕ	Английский язык	Астрономия	Биология	География	Информатика	Искусство (МХК)	История	Литература	Математика	Немецкий язык	ОБЖ	Общественные	Право	Русский язык	Технология	Физика	Физическая культура	Французский язык	Химия	Экология	Экономика	Итого:	
1	Беловский р-н							1																
2	Большесолдатский р-н																							1
3	Глушковский р-н																							
4	Горшеченский р-н																							
5	Дмитриевский р-н																							
6	Железногорский р-н																							
7	Золотухинский р-н					1			1				1	2										5
8	Касторенский р-н				1			1																2
9	Коньшевский р-н													1										1
10	Кореневский р-н																							
11	Курский р-н						1		1															2
12	Курчатовский р-н								1			2	2											5
13	Льговский р-н																							
14	Мантуровский р-н																							
15	Медвенский р-н																	1						1
16	Обоянский р-н								1															1
17	Октябрьский р-н						1		1					1										3
18	Поныровский р-н																							
19	Пристенский р-н					1																		1
20	Рыльский р-н									1														1
21	Советский р-н												1											1
22	Солнцевский р-н																							
23	Суджанский р-н							1																1
24	Тимский р-н							1																1
25	Фатежский р-н																							
26	Хомутовский р-н																							
27	Черемисиновский р-н																							
28	Щигровский р-н																							
<b>Всего по районам</b>		<b>0</b>	<b>0</b>	<b>0</b>	<b>1</b>	<b>2</b>	<b>2</b>	<b>4</b>	<b>5</b>	<b>1</b>	<b>0</b>	<b>2</b>	<b>4</b>	<b>4</b>	<b>0</b>	<b>0</b>	<b>0</b>	<b>1</b>	<b>0</b>	<b>0</b>	<b>0</b>	<b>0</b>	<b>0</b>	<b>26</b>
29	г. Курчатов					1	2			1	1	1		1			3	3		1				14
30	г. Курск	13		10	5	4	2	6	13	10	1	4	8	4	3	5	10	6	1	7	2			114
31	г. Железногорск	2			1		4	5	3	3	2	1	2	2	3		2	1	2					33
32	г. Льгов																							
33	г. Щигры																							
34	Клюквинская СШИ																							
34	«Л-инт. пос. им. М. Жукова»											1						1						2
35	«Л-инт № 1 г. Курска»								1							1								2
<b>Всего по МО и подведомственным организациям</b>		<b>15</b>	<b>0</b>	<b>10</b>	<b>6</b>	<b>5</b>	<b>8</b>	<b>11</b>	<b>17</b>	<b>14</b>	<b>4</b>	<b>7</b>	<b>10</b>	<b>7</b>	<b>6</b>	<b>6</b>	<b>15</b>	<b>11</b>	<b>3</b>	<b>8</b>	<b>2</b>	<b>0</b>	<b>165</b>	
<b>Итого</b>		<b>15</b>	<b>0</b>	<b>10</b>	<b>7</b>	<b>7</b>	<b>10</b>	<b>15</b>	<b>22</b>	<b>15</b>	<b>4</b>	<b>9</b>	<b>14</b>	<b>11</b>	<b>6</b>	<b>6</b>	<b>15</b>	<b>12</b>	<b>3</b>	<b>8</b>	<b>2</b>	<b>0</b>	<b>191</b>	

**Сравнительный анализ выполнения заданий участниками регионального этапа  
Всероссийской олимпиады школьников**

Предмет	Выполнено олимпиадных заданий (2015-2016 уч. год)						Выполнено олимпиадных заданий (2016-2017 уч. год)					
	менее 25%	от 25 до 50%	50%	от 50% до 75%	более 75%	Всего участников	менее 25%	от 25 до 50%	50%	от 50% до 75%	более 75%	Всего участников
Английский язык	-	11	3	62	20	96	6	22	4	65	8	105
Астрономия	19	-	-	-	-	19	15	-	-	-	-	15
Биология	-	46	-	15	1	62	-	44	-	22	-	66
География	9	36	10	2	3	60	19	23	-	3	1	46
Информатика	33	8	-	-	1	42	33	6	-	1	-	40
Искусство (МХК)	-	1	13	27	-	41	27	39	1	6	2	75
История	42	34	-	2	-	78	50	37	-	9	-	96
Литература	27	60	-	35	1	123	9	82	-	47	6	142
Математика	74	13	-	-	-	103	86	8	-	3	-	97
Немецкий язык	3	13	-	3	1	20	2	11	-	6	1	20
ОБЖ	3	6	32	-	17	55	4	24	-	27	-	55
Обществознание	-	12	25	35	19	91	35	53	-	10	1	99
Право	57	54	-	2	-	113	44	66	7	7	-	124
Русский язык	30	8	-	3	-	41	13	22	1	6	-	42
Технология	-	14	14	22	4	55	2	7	-	24	-	33
Физика	29	8	-	4		45	72	14	-	1	-	87
Физическая культура	4	13	-	40	4	61	2	4	-	23	33	61
Французский язык	3	8	-	6	-	17	4	7	-	2	-	13
Химия	25	8	-	1	-	33	23	23	1	-	-	47
Экология	3	16	1	11	2	33	10	10	3			23
Экономика	27	1	-	-	-	28	14	2	-	-	-	16
<b>Итого</b>	<b>388</b>	<b>370</b>	<b>98</b>	<b>270</b>	<b>73</b>	<b>1216</b>	<b>449</b>	<b>438</b>	<b>13</b>	<b>175</b>	<b>44</b>	<b>1366</b>
<b>%</b>	<b>31.9%</b>	<b>30.4%</b>	<b>8%</b>	<b>22.2%</b>	<b>6%</b>	<b>100%</b>	<b>32.9%</b>	<b>32%</b>	<b>1%</b>	<b>12.8%</b>	<b>3.2%</b>	<b>100%</b>

## Образование детей с ограниченными возможностями здоровья

В системе образования Курской области для более 6500 детей с ОВЗ и инвалидностью созданы необходимые условия для получения качественного образования.

В регионе в рамках реализации государственной программы Российской Федерации «Доступная среда» создана сеть из 99 общеобразовательных организаций, обеспечивающих совместное обучение детей с инвалидностью и детей, не имеющих нарушений развития.

На реализацию мероприятий указанной программы выделено около 230 млн. рублей:

	2012 г.	2013 г.	2014 г.	2015 г.	2016 г.	2017 г.
Средства федерального бюджета (тыс. руб.)	2682,700	5729,700	72487,0	30234,600	16900,4	21181,700
Средства областного бюджета (тыс. руб.)	2683,0	5126,600	25000,0	12957,690	7243,0	12500,0
Средства муниципального бюджета (тыс. руб.)	282,4	601,3	6065,9	4317,0	1260,380	2077,595
Всего	5648,1	11459,4	103552,9	47509,29	25403,78	35759,295
	229332,765					

В регионе одновременно применяются три базовых подхода к обучению детей с ограниченными возможностями здоровья:

1. Обучение детей с нарушениями речи, слуха, зрения, опорно-двигательного аппарата, интеллекта в специальных организациях, реализующих адаптированные основные общеобразовательные программы.

2. Интегрированное обучение детей в специальных классах (группах) образовательных организаций по адаптированным основным общеобразовательным программам.

3. Инклюзивное обучение, когда дети с ОВЗ обучаются в одном классе вместе с нормально развивающимися сверстниками.

В 2016–2017 учебном году (на 01.06.2017 г.) в образовательных организациях для детей с ограниченными возможностями здоровья по адаптированным основным общеобразовательным программам обучалось 1686 детей с ограниченными возможностями здоровья.

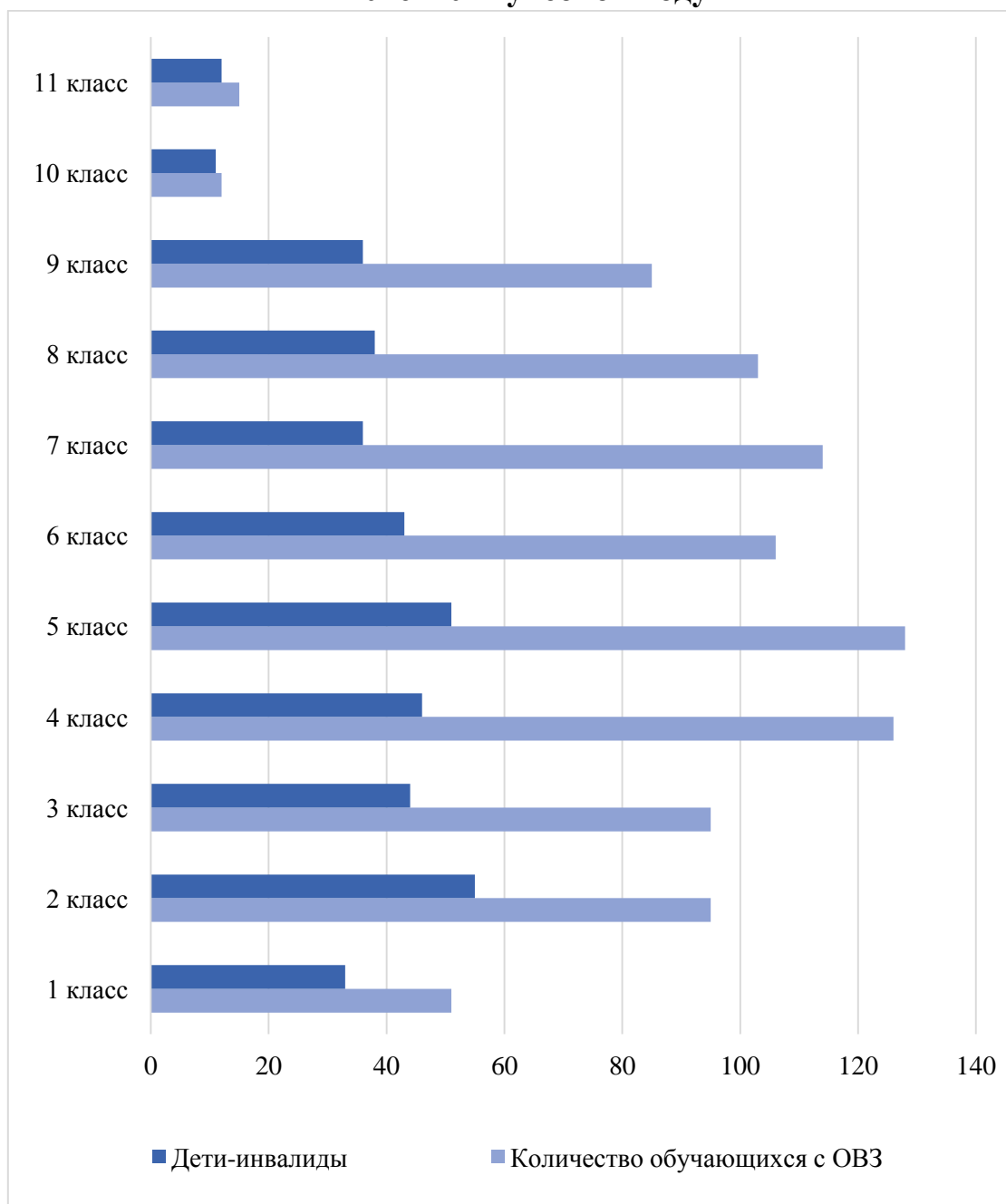
**Численность обучающихся с ограниченными возможностями здоровья в специальных организациях, реализующих адаптированные основные общеобразовательные программы в 2016–2017 учебном году**

№ п/п	Контингент обучающихся	Количество ОО	Количество обучающихся, чел.	Динамика в сравнении с 2015/2016 учебным годом
1	Глухие, слабослышащие, позднооглохшие	1	119	-
2	Слепые и слабовидящие	-	42	-
3	С тяжелыми нарушениями речи	1	114	+ 16,7%
4	С нарушениями опорно-двигательного аппарата	1	90	+ 8,9%
5	С умственной отсталостью (интеллектуальными нарушениями)	11	1321	+3%
<b>ИТОГО</b>		14	1686	+2,3%

**Численность обучающихся с ограниченными возможностями здоровья,  
в том числе детей-инвалидов, обучающихся инклюзивно  
в 2016–2017 учебном году**

Класс	1	2	3	4	5	6	7	8	9	10	11	Всего
Количество обучающихся с ОВЗ, чел.	51	95	95	126	128	106	114	103	85	12	15	930
Из них детей – инвалидов, чел.	33	55	44	46	51	43	36	38	36	11	12	405

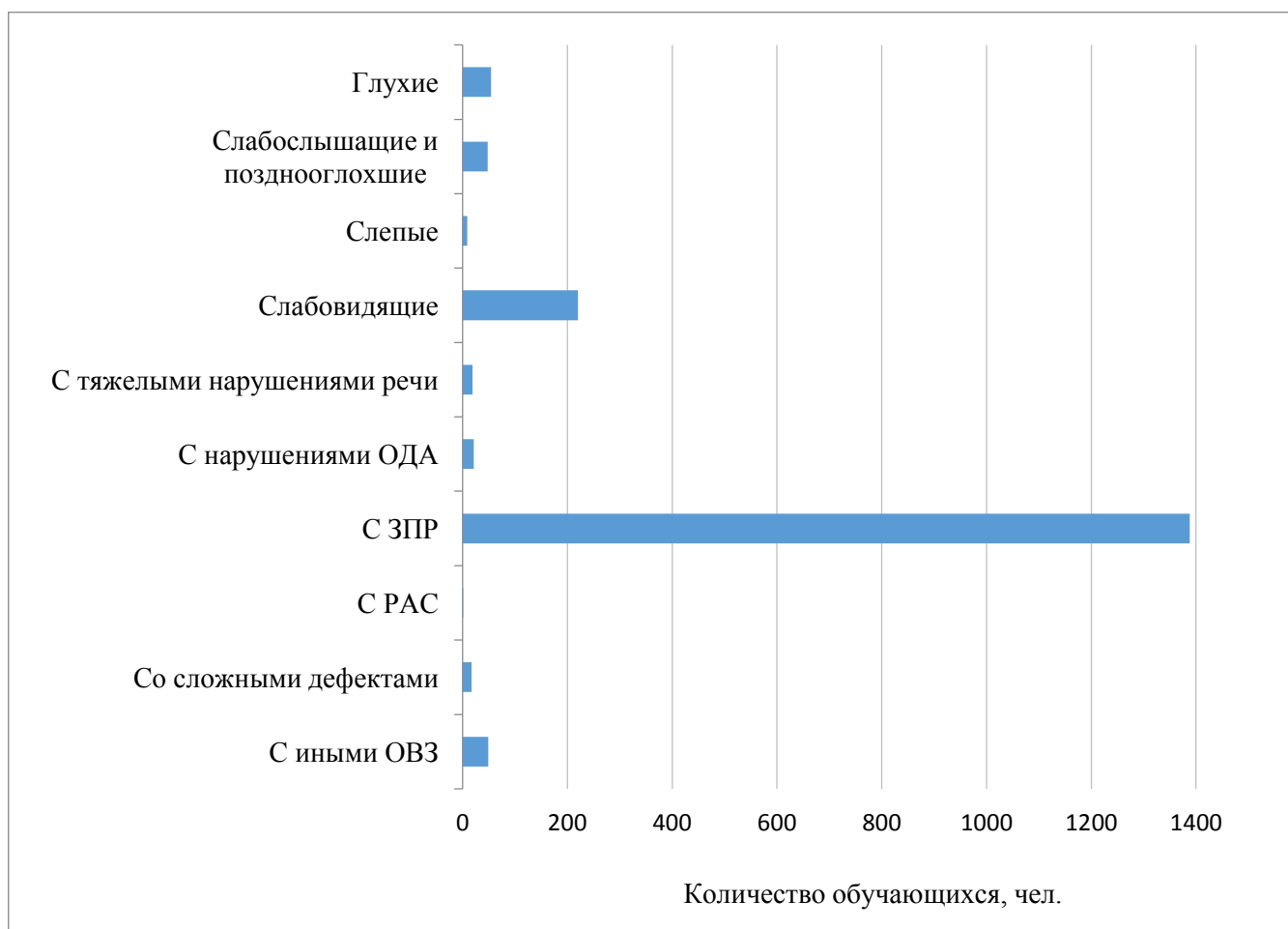
**Численность обучающихся с ограниченными возможностями здоровья,  
в том числе детей-инвалидов, обучающихся инклюзивно  
в 2016–2017 учебном году**



**Численность обучающихся с ограниченными возможностями здоровья в специальных классах (группах) образовательных организаций в 2016–2017 учебном году**

Образовательные программы, адаптированные для детей	Глухих	Слабослышащих и позднооглохших	Слепых	Слабовидящих	С тяжелыми нарушениями речи	С нарушениями ОДА	С ЗПР	С РАС	Со сложными дефектами	С иными ОВЗ	Всего
Количество классов, ед.	9	7	3	22	6	14	199	1	3	49	313
Количество Обучающихся, ед.	54	48	9	220	19	21	1388	1	17	49	1826

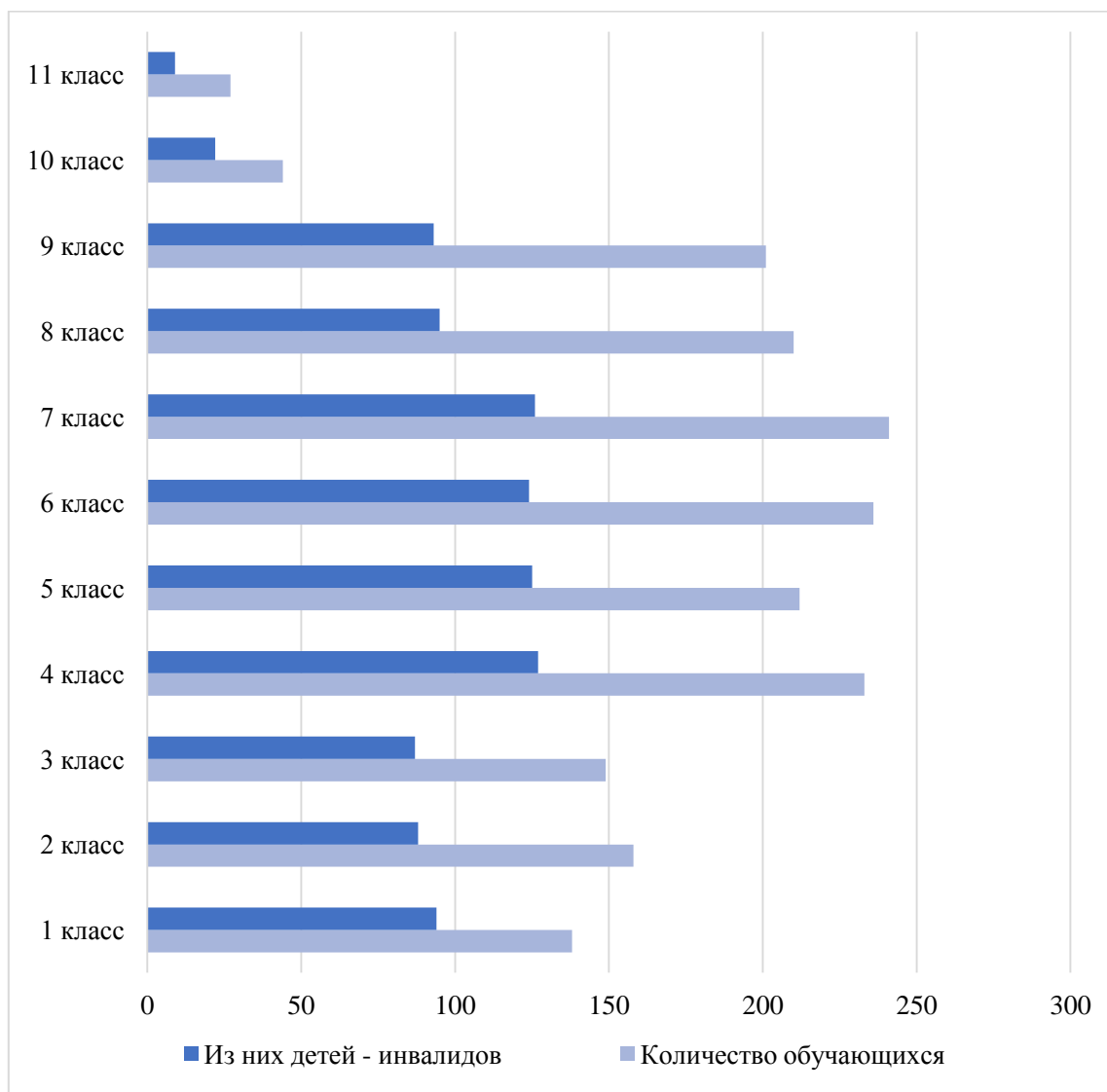
**Численность обучающихся с ограниченными возможностями здоровья в специальных классах (группах) образовательных организаций в 2016–2017 учебном году**



**Численность обучающихся с ограниченными возможностями здоровья  
(умственная отсталость (интеллектуальные нарушения))  
в специальных классах (группах) образовательных организаций  
в 2016–2017 учебном году**

Класс	1	2	3	4	5	6	7	8	9	10	11	Всего
Количество классов, ед.	28	31	29	45	41	43	46	43	40	7	5	358
Количество обучающихся, чел.	138	158	149	233	212	236	241	210	201	44	27	1849
Из них детей – инвалидов, чел.	94	88	67	127	125	124	126	95	93	22	9	970

**Численность обучающихся с ограниченными возможностями здоровья  
(умственная отсталость (интеллектуальные нарушения))  
в специальных классах (группах) образовательных организаций  
в 2016–2017 учебном году**





С 1 сентября 2016 года в 135 общеобразовательных организациях 270 первоклассников с ОВЗ приступили к обучению в соответствии с ФГОС НОО ОВЗ и ФГОС обучающихся с умственной отсталостью (интеллектуальными нарушениями).

В 2017 -2018 учебном году количество детей с ОВЗ, обучающихся по указанным стандартам, увеличится на 108%.

В 2016 году в соответствии с Межведомственным комплексным планом мероприятий (дорожной картой) по вопросам организации инклюзивного образования и создания специальных условий для получения образования детьми с ограниченными возможностями здоровья и инвалидностью в Курской области на 2015-2017 годы и Планом действий по вопросам введения и реализации ФГОС НОО ОВЗ и ФГОС обучающихся с умственной отсталостью (интеллектуальными нарушениями) ОГБУ ДПО КИРО обучено:

- учителей начальных классов, работающих с детьми с умственной отсталостью (интеллектуальными нарушениями), - 20 чел.
- учителей начальных классов - 244 чел.
- педагогических работников ОО (учителя музыки, учителя ИЗО, учителя физкультуры) - 34 чел.
- педагогов дополнительного образования - 36 чел.
- учителей-логопедов ДОО -112 чел.
- учителей-логопедов ОО - 54 чел.
- учителей-дефектологов ОО - 26 чел.
- тифлопедагогов ОО - 50 чел.
- педагогов, работающих с детьми с тяжелыми множественными нарушениями развития - 44 чел.

#### **2017 год (первое полугодие) обучено:**

- учителей начальных классов - 191чел.
- педагогических работников ОО, работающих с детьми с ОВЗ, - 73 чел.
- учителей-логопедов, учителей-дефектологов ДОО - 23 чел.
- учителей-логопедов, учителей-дефектологов ОО - 28 чел.
- педагогических работников образовательных организаций по вопросам медиации в образовании – 109.

Психолого-педагогическую, медицинскую и социальную помощь детям, испытывающим трудности в освоении основных общеобразовательных программ, развитии и социальной адаптации, консультативную помощь родителям (законным представителям), педагогическим работникам и организациям, осуществляющим образовательную деятельность, оказывает Областное казенное учреждение для детей, нуждающихся в психолого-педагогической, медицинской и социальной помощи «Курский областной центр психолого-педагогического, медицинского и социального сопровождения».

С января 2016 года организационная структура Центра включает 2 подразделения (8 отделений).

I. Подразделение диагностики, консультирования и сопровождения:

1.1. Психолого-медико-педагогическая комиссия Курской области (ПМПК).

1.2. Территориальные центры психолого-педагогической, медицинской и социальной помощи (ТЦППМСП).

1.3. Лечебно-профилактическое отделение (ЛПО).

1.4. Отделение социально-правовой поддержки (ОСПП).

1.5. Аналитико-информационное отделение (АИО).

II. Образовательное подразделение:

2.1. Отделение коррекционного обучения и психолого-педагогической поддержки «Учимся и развиваемся вместе» (ОКО).

2.2. Учебно-методическое отделение (УМО).

2.3. Отделение развития и реабилитации детей раннего и дошкольного возраста «От колыбели до школы» (ОРР).

В Центре работают более 100 специалистов педагогического и медицинского профилей: педагоги-психологи, учителя-логопеды, учителя-дефектологи, врачи-неврологи, детские психиатры, ортопеды, офтальмолог, отоларингологи, медицинские психологи, медицинские сестры по массажу и другие специалисты.

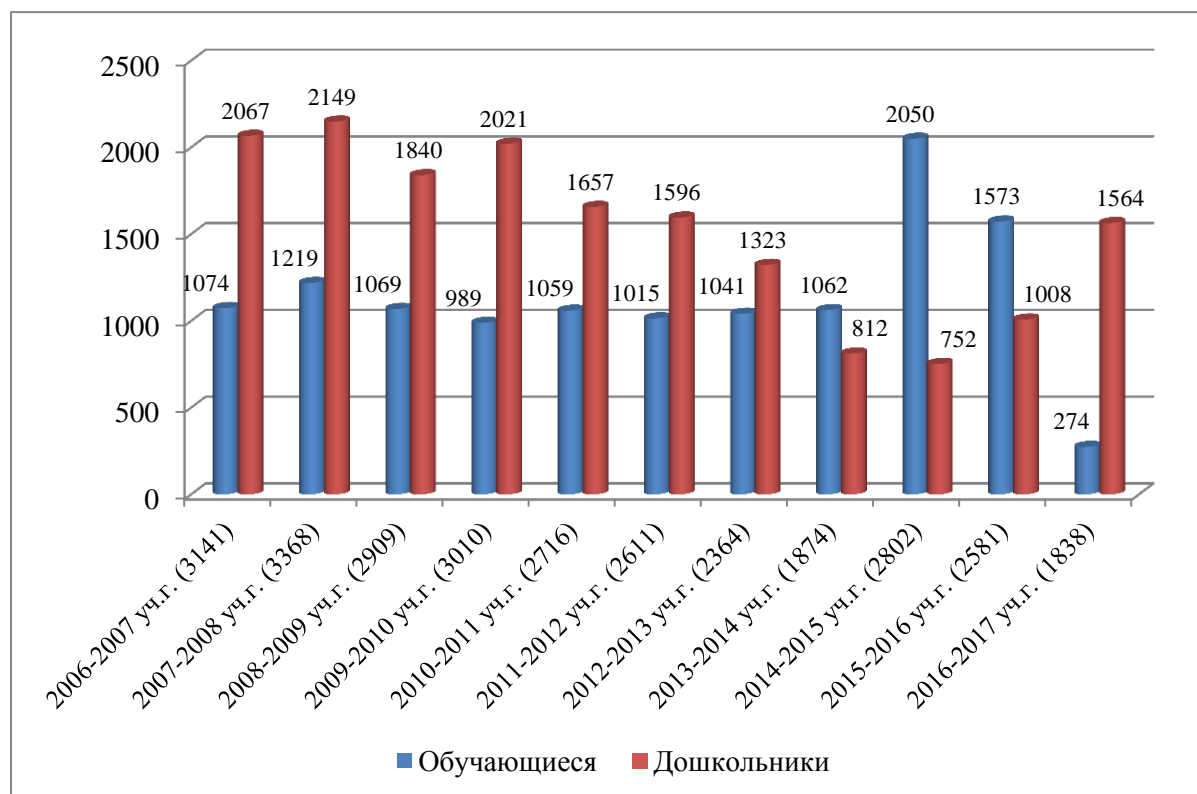
Среди работников Центра 43 специалиста с высшей и 19 с первой квалификационной категорией; 5 кандидатов педагогических и 1 кандидат медицинских наук; 4 Ветерана труда; 10 Почетных работников общего образования; специалисты, награжденные Почетными грамотами Министерства образования и науки Российской Федерации, Администрации Курской области, грамотами комитета образования и науки Курской области; победители и участники Всероссийских конкурсов, форумов, выставок.

**Общие сведения о количестве обращений в ОКУ ЦППМСП  
за 3 учебных года**

<b>Наименование и направления работы отделений</b>		<b>2014-2015 уч. год, чел.</b>	<b>2015-2016 уч. год, чел.</b>	<b>2016-2017 уч. год, чел.</b>
<b>Подразделение диагностики, консультирования и сопровождения</b>				
<b>Центральная ПМПК</b>	- проведение комплексного психолого-медико-педагогического обследования детей, выдача рекомендаций и консультирование	<b>902</b>	<b>986</b>	<b>1129</b>
<b>Территориальные ПМПК</b>		<b>1900</b>	<b>1595</b>	<b>1838</b>
<b>Лечебно-профилактическое отделение</b>	- проведение реабилитационных и медицинских мероприятий, оказание первичной доврачебной и специализированной медико-санитарной (врачебной) помощи детям	<b>4354</b>	<b>6056</b>	<b>5773</b>
<b>Отделение социально-правовой поддержки</b>	- оказание социально-правовой консультативной поддержки детям, их семьям, специалистам образовательных организаций	<b>Функционирует с 01.01.2016</b>	<b>1939</b>	<b>2443</b>
<b>Аналитико-информационное отделение</b>	- ведение базы данных о детях, нуждающихся в оказании психолого-педагогической, медицинской и социальной помощи и детях-инвалидах, разработка мероприятий по реализации ИПРА	<b>Функционирует с 01.01.2016</b>	<b>1300</b>	<b>2191</b>
<b>Образовательное подразделение</b>				
<b>Отделение раннего развития</b>	- оказание ранней диагностико-консультативной помощи семьям, воспитывающим детей в возрасте от 0 до 3 лет, имеющим нарушения в развитии или риск возникновения таковых; - реализация образовательных программ	<b>257</b>	<b>393</b>	<b>1016</b>
			<b>168</b>	<b>313</b>

<b>Отделение коррекционного обучения</b>	- организация психолого-педагогического консультирования детей, родителей (законных представителей), педагогических и иных работников; - реализация дополнительных общеобразовательных программ - дополнительных общеразвивающих программ	<b>5160</b>	<b>4214</b>	<b>5595</b>
			<b>399</b>	<b>264</b>
<b>Учебно-методическое отделение</b>	- реализация дополнительных профессиональных программ повышения квалификации	<b>Функционирует с 01.01.2016</b>	<b>416</b>	<b>432</b>
<b>ВСЕГО</b>		<b>12573</b>	<b>17446</b>	<b>20994</b>

**Общие сведения о количестве детей, прошедших обследование на ПМПК  
Курской области (Центральной и территориальных) за 2016-2017 гг.**



Дальнейшая деятельность Центра направлена на **поступательное профессиональное развитие**, освоение новых технологий, расширение спектра предоставляемых услуг.

В планах работы Центра - расширение профессиональных контактов в Курской области и партнерских связей с коллегами из других регионов, участие в новых стажировочных площадках и реализация собственных инновационных проектов.

## **Развитие системы ранней помощи в системе образования Курской области**

В регионе успешно развивается модель службы ранней помощи.

В структуре Областного казенного учреждения для детей, нуждающихся в психолого-педагогической, медицинской и социальной помощи «Курский областной центр психолого-педагогического, медицинского и социального сопровождения» (ОКУ ЦППМСП) функционирует Центр раннего вмешательства (ЦРВ).

### **Основные направления работы служб ранней помощи:**

1. Выявление детей целевой группы – детей с выраженными нарушениями развития, детей групп биологического и социального рисков, семей, их воспитывающих.

2. Проведение междисциплинарной оценки основных областей развития ребенка;

3. Выявление основных условий воспитания ребенка и потребностей семьи в социальных услугах;

4. Осуществление медицинского, психолого-педагогического и социального сопровождения развития ребенка;

5. Формирование родительских компетенций по вопросам ухода за ребенком, его воспитания, развития и социализации;

6. Организация коррекционно-развивающих занятий с детьми;

7. Обеспечение преемственности в оказании услуг в службах ранней помощи, домашних условиях, медицинских, социальных и образовательных организациях по месту жительства.

В соответствии с основными направлениями Концепции развития ранней помощи в Российской Федерации на период до 2020 г. в рамках программы Курской области «Комплексная поддержка детей с ограниченными возможностями здоровья и инвалидностью «Нам доступно все!» на 2016-2017 годы при софинансировании Фонда поддержки детей, находящихся в трудной жизненной ситуации, организовалась сеть из 15 организаций, внедряющих технологии ранней помощи при координирующей роли ОКУ ЦППМСП:

в 11 муниципальных образованиях региона на базе организаций системы образования созданы 9 кабинетов ранней помощи, 4 лекотеки, 8 групп кратковременного пребывания детей с ограниченными возможностями здоровья и инвалидностью, имеющих тяжелые и множественные нарушения развития.

В течение 5 лет работы ежегодно увеличивается охват семей с детьми, получивших помощь специалистов ранней помощи.

Комплексную помощь специалистов (психолого-педагогического профиля: учителей-дефектологов, педагогов-психологов, воспитателей, педагогов дополнительного образования, социальных педагогов, детских врачей, педиатров, неврологов, ортопедов, инструкторов ЛФК, массажистов) получили более 2500 семей с детьми из 28 муниципальных образований региона.

**Контингент детей, получающих услуги ранней помощи по состоянию на  
01.07.2017 года**

	Количество детей, в том числе детей с инвалидностью				
	2013 г.	2014 г.	2015 г.	2016 г.	2017 г.
<b>Всего</b>	158	248	506	781	973
С выраженными нарушениями развития (с патологией слуха, зрения, опорно-двигательными нарушениями, генетическими синдромами, наследственно-дегенеративными заболеваниями, врожденными аномалиями развития, нервно-психическими нарушениями)	24	32/12	102/49	160/84	236/121
Дети группы биологического риска (недоношенные, переношенные, дети, чьи матери перенесли инфекционные и вирусные заболевания во время беременности)	134	198	380	482	591
Дети группы социального риска (дети из семей, находящихся в социально-опасном положении)	-	18	24	139	146

В настоящее время комитетом образования и науки Курской области совместно с ОКУ ЦППМСП разработан проект комплекса мер по формированию современной инфраструктуры системы ранней помощи детям с выявленными нарушениями развития, угрозой их возникновения, детям с ОВЗ, инвалидностью и семьям, их воспитывающим в Курской области на 2018-2019 годы.

Методологической основой формирования региональной система ранней помощи являются межведомственный, междисциплинарный и семейно-центрированный подходы, что обеспечивает своевременное и эффективное решение проблем детей с нарушениями развития на самых ранних этапах.

В результате реализации комплекса мер к 2020 году в регионе осуществится формирование эффективной системы ранней помощи, обеспеченной квалифицированными специалистами, владеющими инновационными технологиями, оснащенной инновационным оборудованием.

В систему ранней помощи будут включены 26 организаций, в том числе – 21 образовательная организация, 3 организации здравоохранения, 1 – социального обслуживания, 1 – некоммерческая организация, которые обеспечат шаговую доступность по предоставлению услуг ранней помощи семьям, воспитывающим детей с нарушениями развития.

Во исполнение Федерального закона от 01.12.2014 № 419-ФЗ «О внесении изменений в отдельные законодательные акты Российской Федерации по вопросам социальной защиты инвалидов в связи с ратификацией Конвенции о правах инвалидов» в соответствии с приказом Минтруда России от 31.07.2015 № 528н «Об утверждении Порядка разработки и реализации индивидуальной программы

реабилитации или абилитации инвалида, индивидуальной программы реабилитации или абилитации ребенка-инвалида, выдаваемых федеральными государственными учреждениями медико-социальной экспертизы, и их форм» в целях реализации индивидуальных программ реабилитации и абилитации детей инвалидов организовано электронное взаимодействие между комитетом образования и науки Курской области и федеральным казенным учреждением «Главное бюро медико-социальной экспертизы по Курской области».

В 2016–2017 учебном году в образовательных организациях региона реализуются мероприятия психолого-педагогической реабилитации и абилитации для 19797 детей с инвалидностью дошкольного и школьного возраста.

Главная задача, решаемая специалистами ОКУ ЦППМСП, - улучшение качества жизни семей, воспитывающих детей, в том числе с ограниченными возможностями здоровья, содействие в создании без барьерной среды для детей-инвалидов во всех сферах жизни общества, предоставление каждому ребенку права иметь достойное детство.

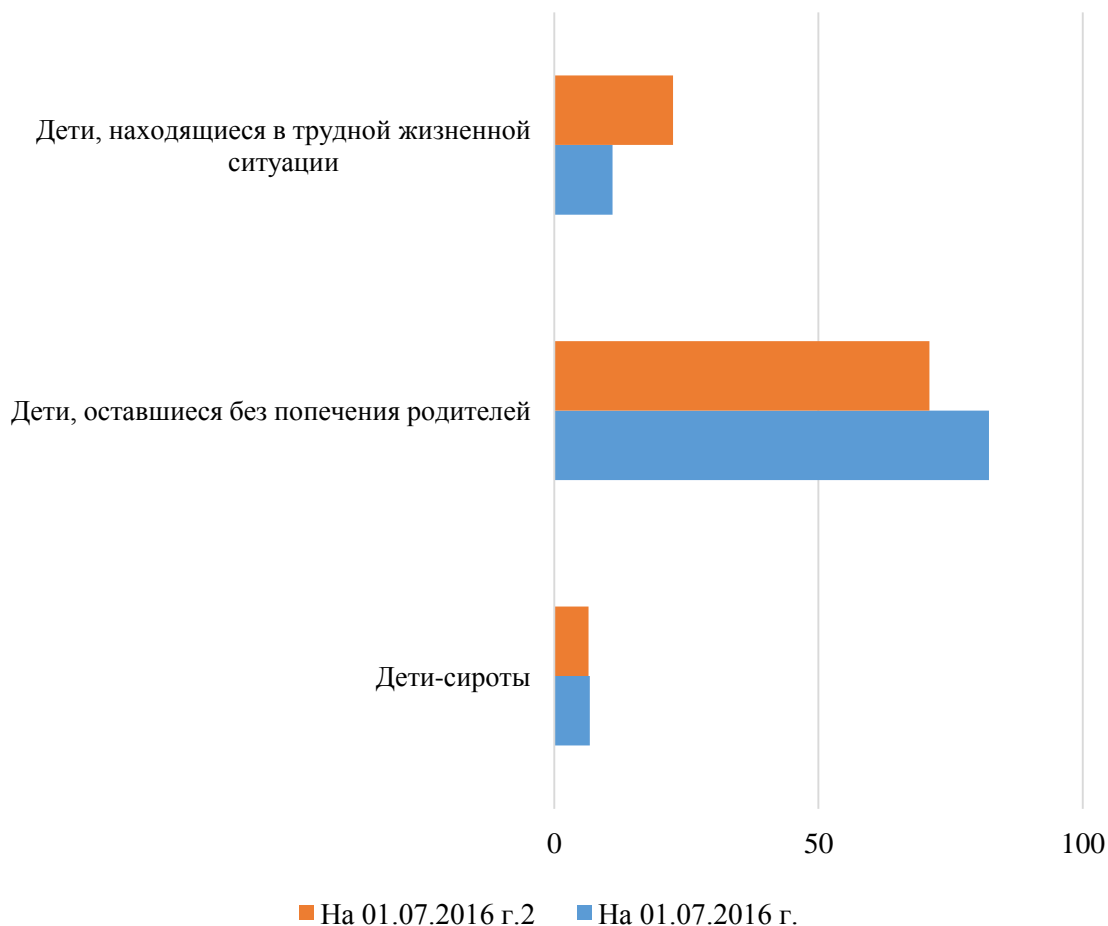
### **Деятельность организаций для детей-сирот и детей, оставшихся без попечения родителей**

В соответствии с Национальной стратегией действий в интересах детей на 2012-2017 годы, утвержденной Указом Президента Российской Федерации от 1 июня 2012 года № 761, Указом Президента Российской Федерации от 28 декабря 2012 года № 1688 «О некоторых мерах по реализации государственной политики в сфере защиты детей - сирот и детей, оставшихся без попечения родителей», в регионе осуществляется комплексная целенаправленная работа по профилактике социального сиротства и развитию семейного устройства детей - сирот.

**Динамика численности воспитанников организаций для детей-сирот и детей, оставшихся без попечения родителей, подведомственных комитету образования и науки Курской области**

	На 01.07.2016, %	На 01.07.2016, %
Дети-сироты	6,7	6,5
Дети, оставшиеся без попечения родителей	82,3	71,0
Дети, находящиеся в трудной жизненной ситуации	11,0	22,5

**Динамика численности воспитанников организаций для детей-сирот и детей, оставшихся без попечения родителей, подведомственных комитету образования и науки Курской области**



Благодаря целенаправленной профилактической работе, количество фактов самовольных уходов воспитанников из организаций сократилось в сравнении с 2014 годом на 97,4%.

Число лиц, совершивших самовольные уходы, сократилось на 93,3%.



**Динамика численности самовольных уходов из организаций для детей-сирот и детей, оставшихся без попечения родителей, подведомственных комитету образования и науки Курской области**

	Количество фактов самовольных уходов, ед.	Число лиц, совершивших самовольные уходы, чел.	Число лиц, совершивших самовольные уходы повторно, чел.
2014 г.	38	30	12
2015 г.	9	8	3
2016 г.	10	11	1
1, 2 квартал 2017 г.	1	2	-

Отмечается положительная динамика снижения количества преступлений и правонарушений, совершенных обучающимися организациями для детей-сирот и детей, оставшихся без попечения родителей.

**Динамика преступлений и правонарушений, совершенных обучающимися организациями для детей-сирот и детей, оставшихся без попечения родителей, подведомственных комитету образования и науки Курской области**

	2014 г.	2015 г.	2016 г.	1, 2 квартал 2017 г.
Преступления, ед.	6	3	-	-
Правонарушения, ед.	18	23	13	-

Во всех организациях для детей-сирот и детей, оставшихся без попечения родителей, созданы службы по подготовке детей к устройству в семьи граждан.

С 2013 года из организаций, подведомственных комитету образования и науки Курской области, передано на воспитание в семью 313 детей, из них 30 – возвращены в кровную семью.

**Численность детей-сирот и детей, оставшихся без попечения родителей, переданных на воспитание в семью/возвращенных в кровную семью из организаций для детей-сирот и детей, оставшихся без попечения родителей, подведомственных комитету образования и науки Курской области**

2013 г.	2014 г.	2015 г.	2016 г.	1, 2 квартал 2017 г.	Итого
87/6	65/10	82/12	63/1	16/1	313/30

В настоящее время во всех организациях для детей-сирот и детей, оставшихся без попечения родителей, осуществляющих образовательную деятельность, реализуются положения постановления Правительства Российской Федерации от 24 мая 2014 года № 481 «О деятельности организаций для детей-сирот и детей, оставшихся без попечения родителей, и об устройстве в них детей, оставшихся без попечения родителей».

**Объем субвенции из областного бюджета на обеспечение учебного процесса  
на 2017 год**

<b>Наименование АТЕ</b>	<b>Объем финансовых средств, руб.</b>
Беловский район	4 454 310,00
Большесолдатский район	3 924 035,00
Глушковский район	4 093 345,00
Горшеченский район	3 910 687,00
Дмитриевский район	2 563 121,00
Железногорский район	3 077 539,00
Золотухинский район	4 310 156,00
Касторенский район	3 524 957,00
Коньшевский район	2 599 740,00
Кореневский район	4 310 214,00
Курский район	6 957 208,00
Курчатовский район	2 776 406,00
Льговский район	4 411 888,00
Мантуровский район	3 860 402,00
Медвенский район	3 945 913,00
Обоянский район	5 731 510,00
Октябрьский район	4 282 866,00
Поныровский район	3 110 777,00
Пристенский район	3 934 872,00
Рыльский район	6 399 816,00
Советский район	3 846 517,00
Солнцевский район	3 345 781,00
Суджанский район	5 901 561,00
Тимский район	3 156 594,00
Фатежский район	4 472 169,00
Хомутовский район	2 082 856,00
Черемисиновский район	2 616 555,00
Щигровский район	3 690 714,00
г. Курск	38 695 740,00
г. Железногорск	9 511 095,00
г. Курчатов	3 883 380,00
г. Льгов	1 981 515,00
г. Щигры	1 494 765,00
<b>Итого</b>	<b>166 859 004,00</b>

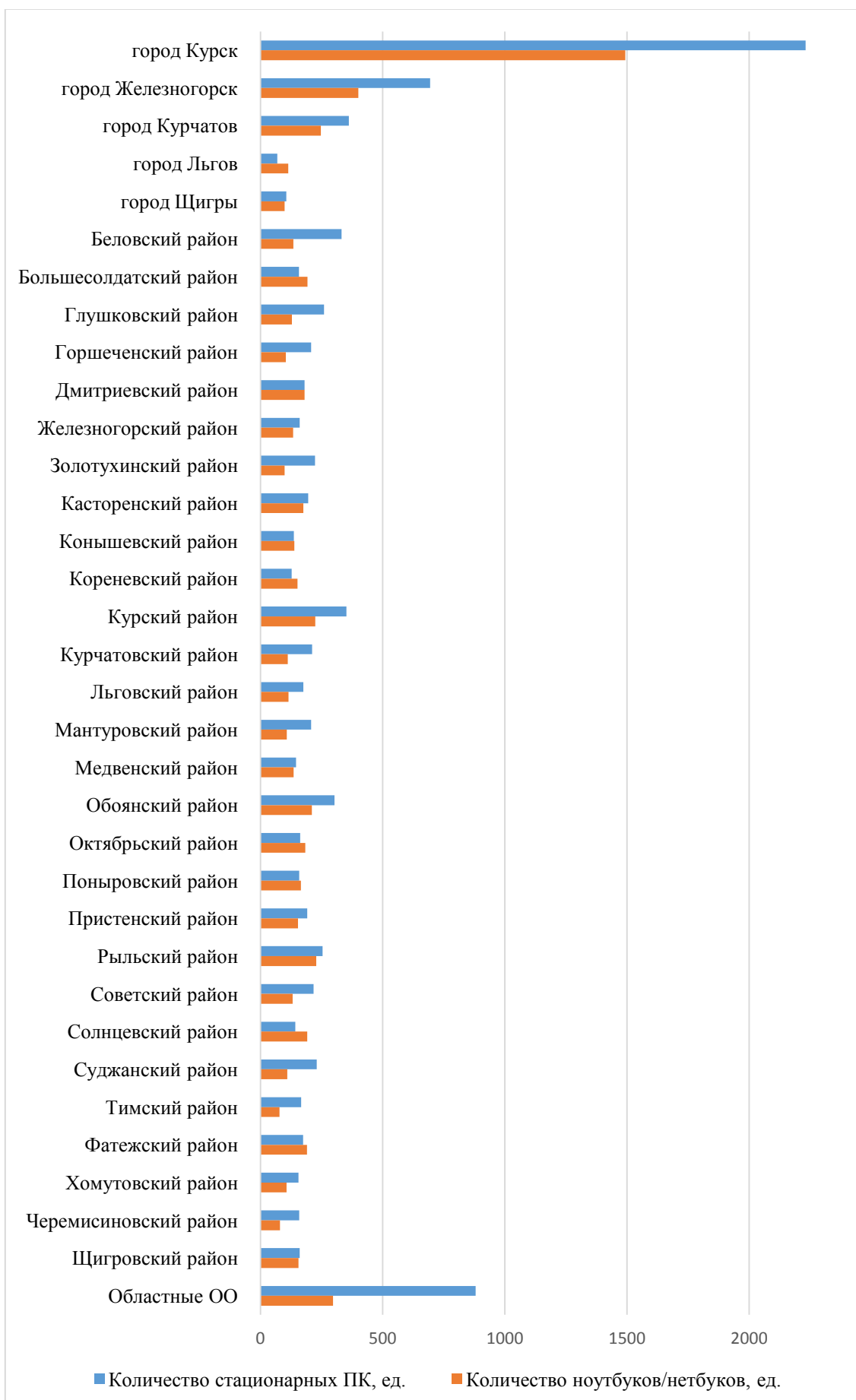
## Информация о скорости доступа к сети Интернет для общеобразовательных организаций Курской области в разрезе муниципальных районов и городских округов

№ п/п	Наименование АТЕ	Скорость доступа к сети, Кбит/с																						Всего	
		128	238	256	512	1024	1280	1729	1792	2000	2048	3072	3840	4096	5120	6144	7373	8192	10240	15360	20480	40960	51200		102400
1	город Курск	0	0	0	0	0	30	1	3	0	0	0	2	0	0	2	0	1	11	6	0	1	1	1	59
2	город Железногорск	0	0	0	0	0	0	0	0	0	0	0	0	0	0	0	0	0	0	0	13	0	0	0	13
3	город Курчатов	0	0	0	0	0	6	0	0	0	0	1	0	0	0	0	0	0	1	0	0	0	0	0	8
4	город Льгов	0	0	1	0	0	2	0	1	0	0	0	1	0	0	0	0	0	0	0	0	0	0	0	5
5	город Щигры	0	0	0	0	0	0	0	4	0	0	0	0	0	0	0	0	0	0	0	0	0	0	0	4
6	Беловский р-н	2	1	3	4	0	4	0	2	0	0	0	0	0	0	0	1	0	1	0	0	0	0	0	18
7	Большесолдатский р-н	0	0	0	3	0	11	0	0	0	0	0	0	0	3	0	0	0	1	0	0	0	0	0	18
8	Глушковский р-н	3	0	1	0	0	8	0	0	0	0	2	0	3	0	0	0	0	1	0	0	0	0	0	18
9	Горшеченский р-н	1	0	7	4	0	6	0	0	0	0	1	0	0	0	0	0	0	1	0	0	0	0	0	20
10	Дмитриевский р-н	0	0	5	5	0	2	0	0	0	0	0	0	0	0	0	0	0	1	0	0	0	0	0	13
11	Железногорский р-н	5	0	0	7	1	1	0	0	0	0	0	0	0	0	0	0	0	0	0	0	0	0	0	14
12	Золотухинский р-н	1	0	8	4	0	3	0	0	0	0	2	0	0	0	0	0	0	1	0	0	0	0	0	19
13	Касторенский р-н	3	0	0	10	0	2	0	0	0	0	1	0	2	0	0	0	0	0	0	0	0	0	0	18
14	Коньшевский р-н	0	0	4	8	0	0	0	0	0	0	0	0	0	0	0	0	0	1	0	0	0	0	0	13
15	Кореневский р-н	6	0	0	4	0	4	0	2	0	0	1	0	0	0	0	0	0	1	0	0	0	0	0	18
16	Курский р-н	14	0	0	11	0	1	0	0	0	1	0	0	4	0	0	0	0	1	0	0	0	0	0	32
17	Курчатовский р-н	9	0	0	0	0	3	0	1	0	0	0	0	0	0	0	0	0	0	0	0	0	0	0	13
18	Льговский р-н	16	0	2	2	1	0	0	0	0	0	0	0	0	0	0	0	0	0	0	0	0	0	0	21
19	Мантуровский р-н	4	0	8	1	0	4	0	1	0	0	0	0	0	0	0	0	0	0	0	0	0	0	0	18
20	Медвенский р-н	0	0	0	0	0	16	0	0	0	0	0	0	0	0	0	0	0	1	0	0	0	0	0	17
21	Обоянский р-н	2	0	4	2	7	2	0	1	0	3	0	0	0	0	0	0	0	2	0	0	0	0	0	23
22	Октябрьский р-н	2	0	3	0	0	0	0	0	0	0	9	0	0	0	0	0	0	0	0	0	0	0	0	14
23	Поныровский р-н	8	0	0	0	0	2	0	0	0	0	0	0	3	0	0	0	0	1	0	0	0	0	0	14
24	Пристенский р-н	2	0	0	5	0	4	0	0	0	0	0	0	5	0	0	0	0	1	0	0	0	0	0	17
25	Рыльский р-н	4	0	11	0	1	1	0	4	0	1	0	0	1	0	0	0	0	2	0	4	0	0	0	29
26	Советский р-н	10	0	0	0	0	3	0	0	0	0	0	0	1	0	0	0	0	3	0	0	0	0	0	17
27	Солнцевский р-н	0	0	0	11	0	2	1	0	0	0	0	0	0	0	0	0	0	1	0	0	0	0	0	15
28	Суджанский р-н	0	0	16	2	0	3	0	3	0	0	0	0	0	0	0	0	0	1	0	0	0	0	0	25
29	Тимский р-н	0	0	13	0	0	0	0	1	0	0	0	1	0	0	0	0	0	0	0	0	0	0	0	15
30	Фатежский р-н	0	0	5	6	0	5	0	3	0	0	0	0	0	0	0	0	0	1	0	0	0	0	0	20
31	Хомутовский р-н	1	0	5	4	0	0	0	2	0	0	0	0	0	0	0	0	0	1	0	0	0	0	0	13
32	Черемисиновский р-н	6	0	1	0	0	3	0	0	0	0	0	0	0	0	1	0	0	1	0	0	0	0	0	12
33	Щигровский р-н	0	0	0	0	11	2	0	0	0	1	0	0	0	0	0	0	0	2	0	0	0	0	0	16
34	Областные	0	0	0	1	1	8	0	1	1	2	0	0	1	1	0	0	1	3	0	2	0	0	1	23
<b>Итого</b>		<b>99</b>	<b>1</b>	<b>97</b>	<b>94</b>	<b>22</b>	<b>138</b>	<b>2</b>	<b>29</b>	<b>1</b>	<b>8</b>	<b>1</b>	<b>20</b>	<b>1</b>	<b>23</b>	<b>3</b>	<b>1</b>	<b>2</b>	<b>41</b>	<b>6</b>	<b>19</b>	<b>1</b>	<b>1</b>	<b>2</b>	<b>612</b>

**Количество стационарных ПК, ноутбуков и нетбуков в  
общеобразовательных организациях Курской области  
(по состоянию на 01.03.2017)**

Наименование АТЕ	Количество стационарных ПК, ед.	Количество ноутбуков/нетбуков, ед.
город Курск	2231	1493
город Железногорск	694	400
город Курчатов	361	247
город Льгов	68	113
город Щигры	105	98
Беловский район	331	134
Большесолдатский район	157	192
Глушковский район	260	128
Горшеченский район	207	103
Дмитриевский район	180	180
Железногорский район	160	133
Золотухинский район	223	98
Касторенский район	195	175
Коньшевский район	136	138
Кореневский район	127	151
Курский район	351	224
Курчатовский район	211	111
Льговский район	175	114
Мантуровский район	207	107
Медвенский район	145	135
Обоянский район	303	210
Октябрьский район	162	183
Поныровский район	158	165
Пристенский район	191	153
Рыльский район	254	228
Советский район	217	131
Солнцевский район	142	191
Суджанский район	230	109
Тимский район	166	77
Фатежский район	174	190
Хомутовский район	155	106
Черемисиновский район	158	79
Щигровский район	160	155
Областные ОО	880	297
<b>Итого</b>	<b>9874</b>	<b>6748</b>

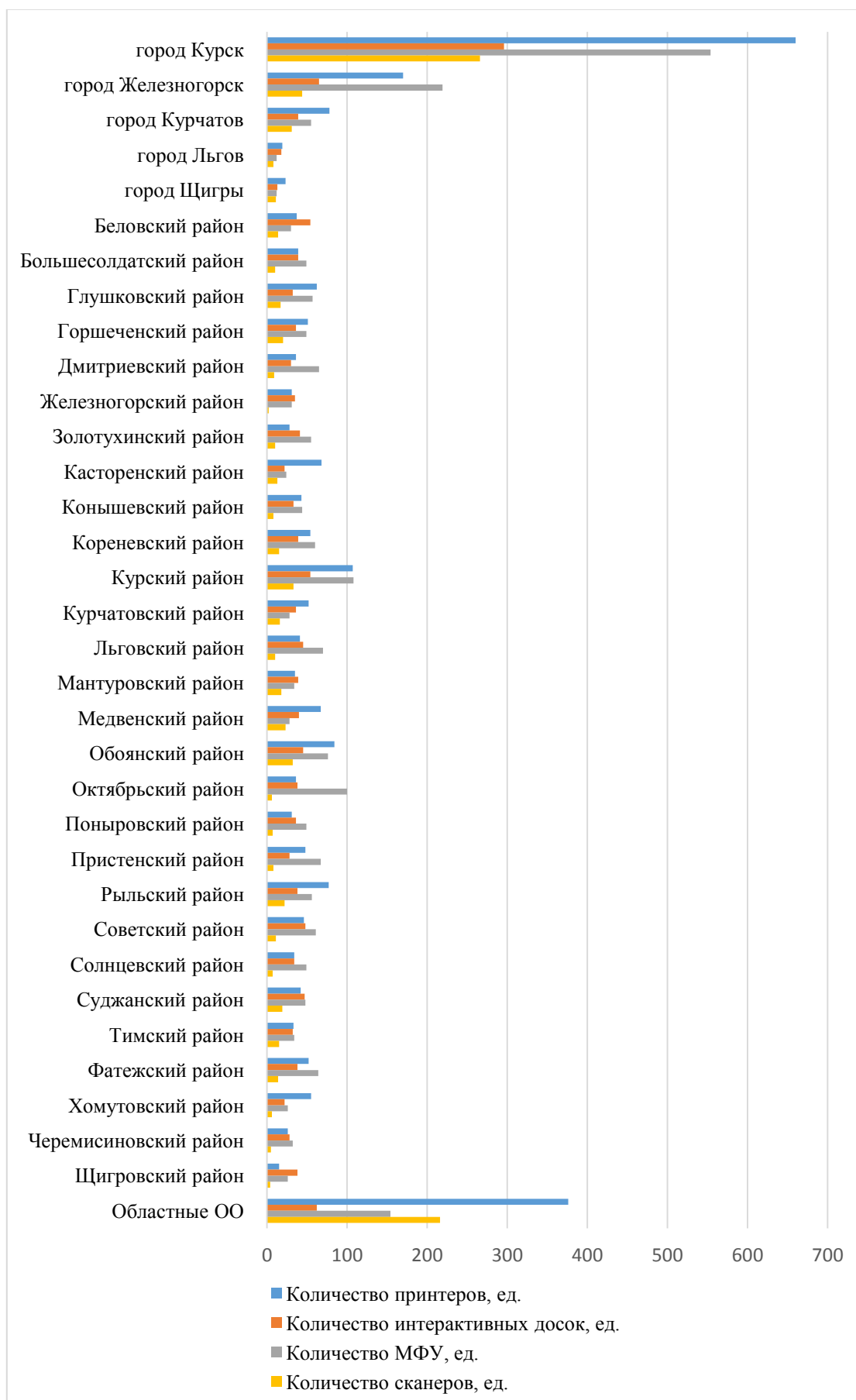
**Количество стационарных ПК, ноутбуков и нетбуков в  
общеобразовательных организациях Курской области  
(по состоянию на 01.03.2017)**



**Количество периферийного оборудования  
в общеобразовательных организациях Курской области  
(по состоянию на 01.03.2017)**

Наименование АТЕ	Количество принтеров, ед.	Количество интерактивных досок, ед.	Количество МФУ, ед.	Количество сканеров, ед.
город Курск	660	296	554	266
город Железногорск	170	65	219	44
город Курчатов	78	39	55	31
город Льгов	19	18	12	8
город Щигры	23	13	12	11
Беловский район	37	54	30	14
Большесолдатский район	39	39	49	10
Глушковский район	62	32	57	17
Горшеченский район	51	36	49	20
Дмитриевский район	36	30	65	9
Железногорский район	31	35	31	2
Золотухинский район	28	41	55	10
Касторенский район	68	22	24	13
Коньшевский район	43	33	44	8
Кореневский район	54	39	60	15
Курский район	107	54	108	33
Курчатовский район	52	36	28	16
Льговский район	41	45	70	10
Мантуровский район	35	39	34	18
Медвенский район	67	40	28	23
Обоянский район	84	45	76	32
Октябрьский район	36	38	100	6
Поныровский район	31	36	49	7
Пристенский район	48	28	67	8
Рыльский район	77	38	56	22
Советский район	46	48	61	11
Солнцевский район	34	34	49	7
Суджанский район	42	47	48	19
Тимский район	33	32	34	15
Фатежский район	52	38	64	14
Хомутовский район	55	22	26	6
Черемисиновский район	26	28	32	5
Щигровский район	15	38	26	4
Областные ОО	376	62	154	216
<b>Итого</b>	<b>2656</b>	<b>1540</b>	<b>2426</b>	<b>950</b>

**Количество периферийного оборудования  
в общеобразовательных организациях Курской области  
(по состоянию на 01.03.2017)**



**Организация питания обучающихся  
общеобразовательных организаций Курской области,  
обеспеченность медицинскими кабинетами**

С начала 2016-2017 учебного года комитетом образования и науки Курской области проводится мониторинг охвата горячим питанием в образовательных организациях Курской области.

В 2016-2017 учебном году процент охвата горячим питанием составил 88,5% от общего количества обучающихся; обучающихся 1-4 классов 96,7%, обучающихся 5-11 классов 96,5%.

В Горшеченском, Льговском, Черемисиновском районах Курской области охват обучающихся общеобразовательных организаций горячим питанием составляет 100%.

Охват бесплатным горячим питанием составил более 98% обучающихся из малообеспеченных и многодетных семей.

Общее количество пищеблоков – 530.

Количество пищеблоков, оснащенных современным высокотехнологичным оборудованием – 135.

Количество пищеблоков, в которых проведен ремонт – 297.

Медицинские кабинеты имеются в 225 общеобразовательных организациях, из них лицензировано – 160 кабинета.



**Информация об организации питания и создании условий для сохранения  
здоровья обучающихся в дневных общеобразовательных организациях  
Курской области  
(с 1 сентября 2016 года по 1 мая 2017 года)**

№ п/п	Наименование показателя	Единица измерения	Значение
1	Количество дневных общеобразовательных организаций (всего)	ед.	539
1.2	в них имеющих медицинский блок отделения медицинской помощи обучающимся в соответствии с приказом Минздрава России от 5 ноября 2013 г. № 822н	ед.	245
1.3	в них медицинских работников, осуществляющих контроль за соблюдением санитарно-гигиенических требований к условиям и организации питания (всего).	ед.	223
1.4	из них:		
1.5	врачей-педиатров	ед.	44
1.6	врачей-стоматологов	ед.	12
1.7	врачей по гигиене детей и подростков	ед.	0
1.8	фельдшеров	ед.	179
1.9	медицинских сестер	ед.	93
2	Охват одноразовым горячим питанием обучающихся по возрастным группам:	человек (%)	96376 88,50
2.1	1-4 классы	человек (%)	43487 95,50
2.2	5-9 классы	человек (%)	44462 87,50
2.3	10-11 классы	человек (%)	8427 75,20
3	Охват двухразовым горячим питанием обучающихся по возрастным группам:	человек (%)	58412 54,50
3.1	1-4 классы	человек (%)	34339 75,20
3.2	5-9 классы	человек (%)	22374 38
3.3	10-11 классы	человек (%)	1699 19,70
4	Объем средств, направленных на организацию горячего питания обучающихся (всего)	руб.	
	в том числе:		
4.1	из средств федерального бюджета	руб.	0
4.2	из средств регионального бюджета*	руб.	*
4.3	из средств муниципальных бюджетов	руб.	104577802
4.4	из средств внебюджетных источников	руб.	33668851
5	Средняя стоимость питания 1 обучающегося в день (из расчета установленного количества учебных дней в календарном году)	руб.	37

№ п/п	Наименование показателя	Единица измерения	Значение
6	Средняя стоимость питания 1 обучающегося льготной категории в день (из расчета установленного количества учебных дней в календарном году)	руб.	32
7	Количество обучающихся, относящихся к льготным категориям (всего)	человек	20225
7.1	из них получающих дотации по оплате питания	человек	20225
7.2	в том числе:		
7.3	получающих одноразовое бесплатное горячее питание	человек	12170
7.4	получающих двухразовое бесплатное горячее питание	человек	8055
8	Наличие действующей региональной (муниципальной) программы (подпрограммы), в рамках которой предусмотрены региональные (муниципальные) средства на организацию питания обучающихся	да/нет	да

\*На дополнительное финансирование мероприятий по организации питания обучающихся из малообеспеченных и многодетных семей, а также обучающихся в специальных (коррекционных) классах муниципальных общеобразовательных организаций в 2017 году в соответствии с Законом Курской области № 103-ЗКО от 13.12.2016 предусмотрено 11771535 рублей. Постановлением Администрации Курской области № 208–па от 16.03.2017 средства распределены 31 муниципальным образованиям.

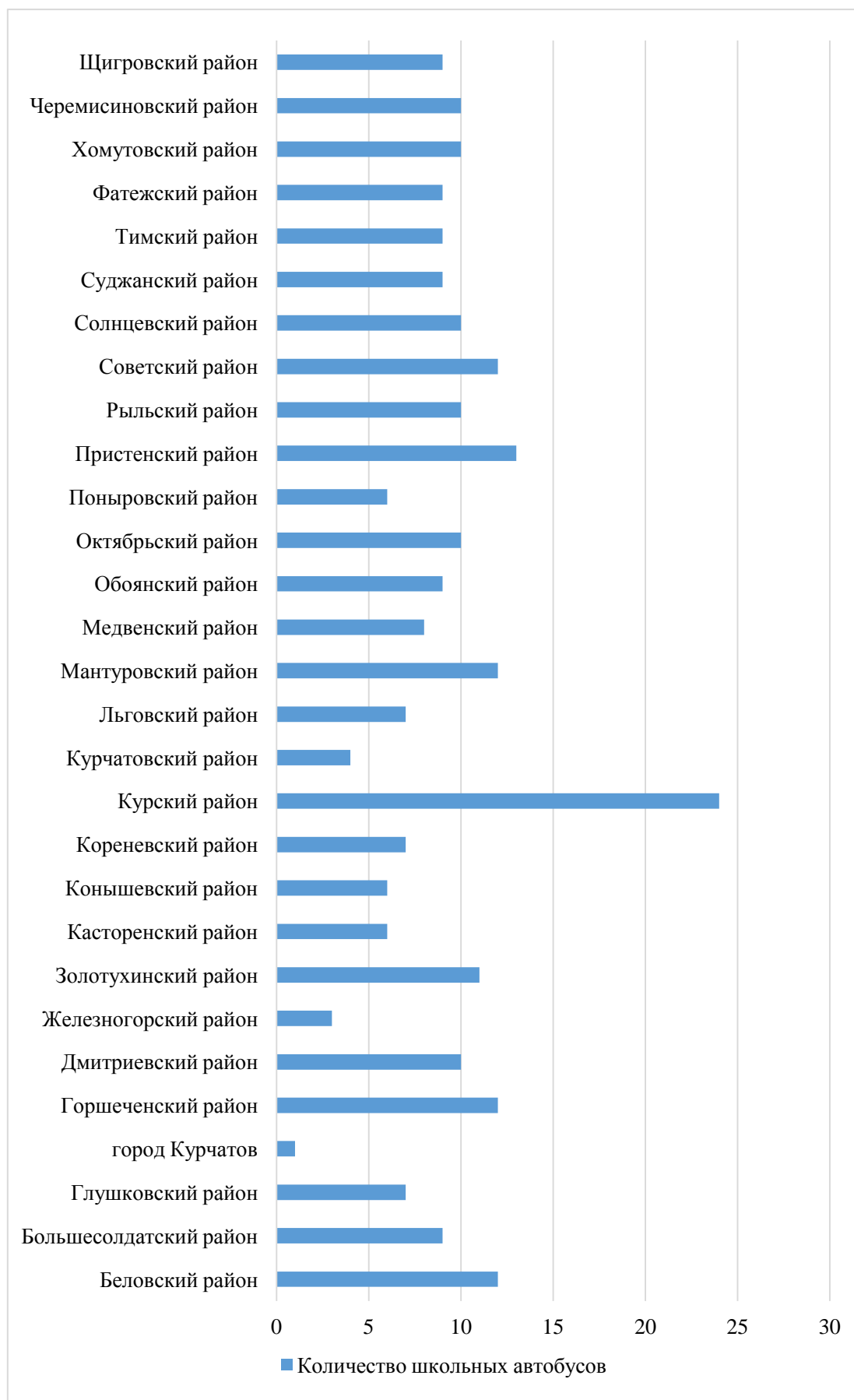
## Информация об организации питания обучающихся в общеобразовательных организациях Курской области (май 2017)

Наименование АТЕ	Кол-во обучающихся в школах, чел.		Кол-во питающихся, чел.		Из них только завтракают, чел.		Из них только обедают, чел.		Из них завтракают и обедают, чел.		Питаются 3 раза, чел.		Получают бесплатное питание, чел.		%
	1-4 кл.	5-11 кл.	1-4 кл.	5-11 кл.	1-4 кл.	5-11 кл.	1-4 кл.	5-11 кл.	1-4 кл.	5-11 кл.	1-4 кл.	5-11 кл.	1-4 кл.	5-11 кл.	
1	2		3		4		5		6		7		8		9
Беловский р-н	688	1093	682	1093	0	127	0	0	576	890	106	76	361	575	99,7
Большесолдатский р-н	419	604	419	543	0	0	0	0	316	525	103	18	141	309	94,0
Глушковский р-н	902	1346	865	1158	0	88	69	525	648	538	148	2	46	42	89,8
Горшеченский р-н	573	897	573	897	0	0	0	0	288	897	285	0	573	897	100
Дмитриевский р-н	498	661	498	548	0	57	0	307	95	181	403	3	6	3	90,3
Железногорский р-н	437	574	387	431	0	0	45	128	342	303	0	0	134	181	80,9
Золотухинский р-н	860	1078	731	828	0	46	326	687	405	95	0	0	160	172	80,5
Касторенский р-н	548	905	548	788	0	0	104	531	190	241	254	16	62	323	91,9
Коньшевский р-н	293	411	292	353	0	0	132	179	160	174	0	0	110	148	92,9
Кореневский р-н	732	1134	732	1030	0	34	367	544	278	452	87	0	377	116	94,4
Курский р-н	1425	1677	1403	1661	109	84	986	1432	308	145	0	0	536	621	98,8
Курчатовский р-н	580	818	550	560	0	0	0	0	430	540	120	20	200	150	79,4
Льговский р-н	427	565	427	565	14	21	0	0	413	544	0	0	201	253	100
Мантуровский р-н	468	614	460	606	0	0	41	169	276	412	143	25	26	0	98,5
Медвенский р-н	548	863	431	668	0	0	78	147	246	384	107	137	377	368	77,9
Обоянский р-н	1056	1521	1056	1160	104	268	195	63	624	782	133	47	389	413	86,0
Октябрьский р-н	1062	1412	1008	1073	20	26	271	797	717	250	0	0	350	450	84,1
Пристенский р-н	608	843	595	741	46	223	120	418	279	100	150	0	310	337	91,2
Поныровский р-н	500	601	486	585	0	0	354	585	132	0	0	0	133	170	97,3
Рыльский р-н	1241	1596	1189	1406	116	70	112	454	416	835	545	47	272	228	91,5
Советский р-н	601	1010	595	919	0	0	0	0	423	919	172	0	140	115	94,0
Солнцевский р-н	605	701	485	685	109	104	0	0	376	584	0	0	263	350	89,6
Суджанский р-н	988	1725	1120	1259	0	0	216	670	904	589	0	0	415	428	87,7
Тимский р-н	401	580	360	456	0	0	0	0	345	456	15	0	95	118	83,2
Фатежский р-н	716	1056	420	1050	13	0	233	701	174	349	0	0	310	367	83,0
Хомутовский р-н	359	524	348	488	0	0	0	0	301	488	47	0	117	144	94,7
Черемисиновский р-н	391	538	391	538	0	0	0	0	161	521	230	17	176	168	100
Щигровский р-н	402	549	397	517	0	0	147	197	235	295	15	25	158	182	96,1
г. Курск	19124	23616	18731	1727	8914	6817	4007	8083	2243	1253	3567	1084	3414	2956	84,2
г. Железногорск	4710	5792	4599	4503	2841	3204	0	1199	914	64	844	36	1134		86,7
г. Курчатов	1802	2456	1672	1735	376	501	580	562	568	651	148	21	234	291	80,0
г. Льгов	967	1248	967	1181	12	380	172	400	458	401	325	0	160	177	97,0
г. Щигры	715	932	715	832	108	404	0	220	505	208	102	0	169	101	94,0

**Количество школьных автобусов, которые будут осуществлять подвоз обучающихся в/из муниципальных общеобразовательных организаций с 01.09.2017**

<b>Наименование АТЕ</b>	<b>Количество школьных автобусов</b>
Беловский район	<b>12</b>
Большесолдатский район	<b>9</b>
Глушковский район	<b>7</b>
город Курчатов	<b>1</b>
Горшеченский район	<b>12</b>
Дмитриевский район	<b>10</b>
Железногорский район	<b>3</b>
Золотухинский район	<b>11</b>
Касторенский район	<b>6</b>
Коньшевский район	<b>6</b>
Кореневский район	<b>7</b>
Курский район	<b>24</b>
Курчатовский район	<b>4</b>
Льговский район	<b>7</b>
Мантуровский район	<b>12</b>
Медвенский район	<b>8</b>
Обоянский район	<b>9</b>
Октябрьский район	<b>10</b>
Поныровский район	<b>6</b>
Пристенский район	<b>13</b>
Рыльский район	<b>10</b>
Советский район	<b>12</b>
Солнцевский район	<b>10</b>
Суджанский район	<b>9</b>
Тимский район	<b>9</b>
Фатежский район	<b>9</b>
Хомутовский район	<b>10</b>
Черемисиновский район	<b>10</b>
Щигровский район	<b>9</b>
<b>Итого</b>	<b>265</b>

**Количество школьных автобусов, которые будут осуществлять подвоз обучающихся в/из муниципальных общеобразовательных организаций с 01.09.2017**



# СТРУКТУРА СИСТЕМЫ ДОПОЛНИТЕЛЬНОГО ОБРАЗОВАНИЯ ДЕТЕЙ КУРСКОЙ ОБЛАСТИ

*В регионе функционирует 136 учреждений дополнительного образования различной ведомственной подчиненности, в которых дети получают дополнительное образование.*

**22** подведомственные комитету по физической культуре и спорту Курской области

**51** подведомственные комитету по культуре Курской области

**62** подведомственные комитету образования и науки Курской области

**1** подведомственно комитету по делам молодежи и туризму Курской области

УДО	подведомственные комитету образования и науки	подведомственные комитету по культуре	подведомственные комитету по физической культуре и спорту	подведомственные комитету по делам молодежи и туризму
Областные	3	4	4	1
Муниципальные	59	47	18	0

*В системе дополнительного образования Курской области работает 1364 педагога.*

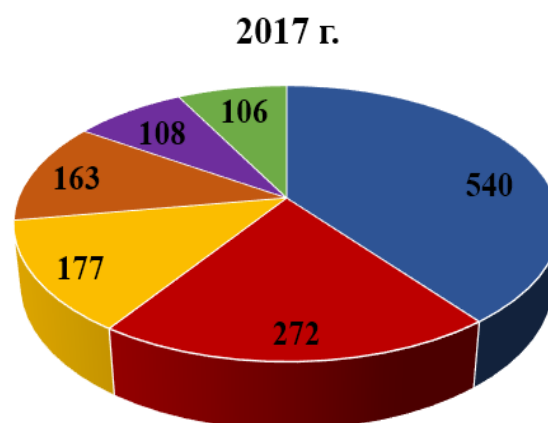
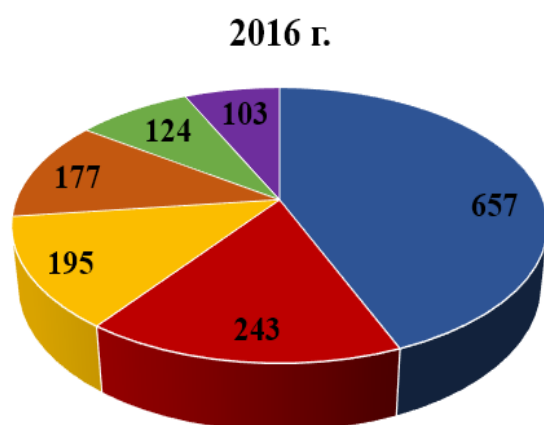
*Функционирует более 3000 объединений, в которых занимаются 63309 обучающихся.*

# СТРУКТУРА СЕТИ УЧРЕЖДЕНИЙ ДОПОЛНИТЕЛЬНОГО ОБРАЗОВАНИЯ В СИСТЕМЕ ОБРАЗОВАНИЯ КУРСКОЙ ОБЛАСТИ



## ОБЩЕОБРАЗОВАТЕЛЬНЫЕ ПРОГРАММЫ, РЕАЛИЗУЕМЫЕ В УДО

Учреждения дополнительного образования Курской области осуществляют образовательную деятельность по дополнительным общеобразовательным программам с учетом запросов детей, родителей по направленностям.



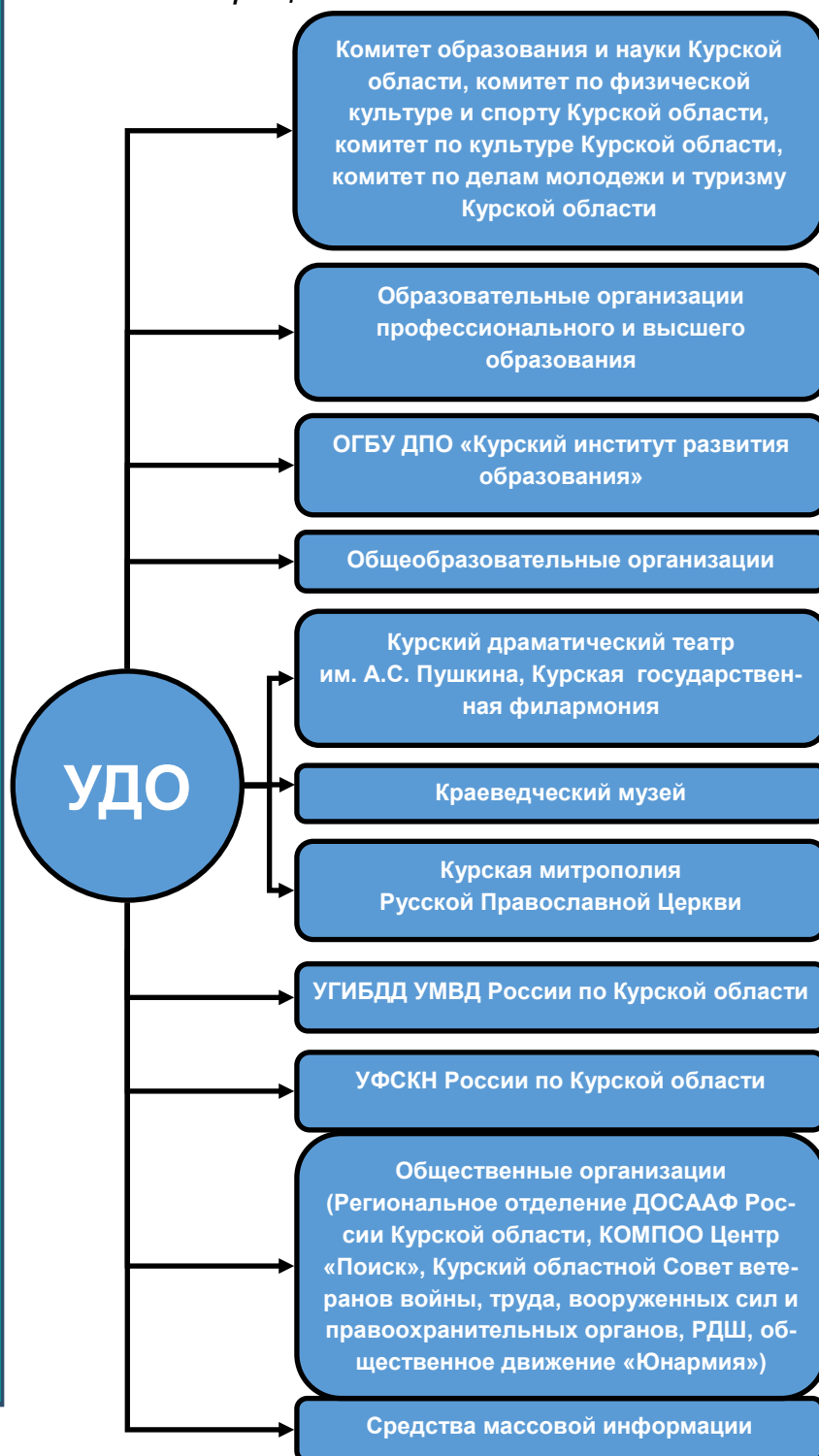
- техническая
- туристско-краеведческая
- художественная
- естественнонаучная
- социально-педагогическая
- физкультурно-спортивная

# СЕТЕВОЕ ВЗАИМОДЕЙСТВИЕ

## ФОРМИРОВАНИЕ МЕХАНИЗМОВ СОТРУДНИЧЕСТВА УДО В РАМКАХ СЕТЕВОГО ВЗАИМОДЕЙСТВИЯ

- создание единого образовательного пространства;
- создание развивающей образовательной среды, обеспечивающей проявление творческих способностей обучающихся;
- обеспечение доступного качественного, непрерывного образования школьников;
- содействие развитию осознанного личностного и профессионального самоопределения обучающихся;
- реализация государственных программ:
  - ◆ «Развитие образования в Курской области»;
  - ◆ «Развитие транспортной системы, обеспечение перевозки пассажиров в Курской области и безопасности дорожного движения»;
  - ◆ «Профилактика правонарушений в Курской области»;
  - ◆ «Патриотическое воспитание граждан Российской Федерации»


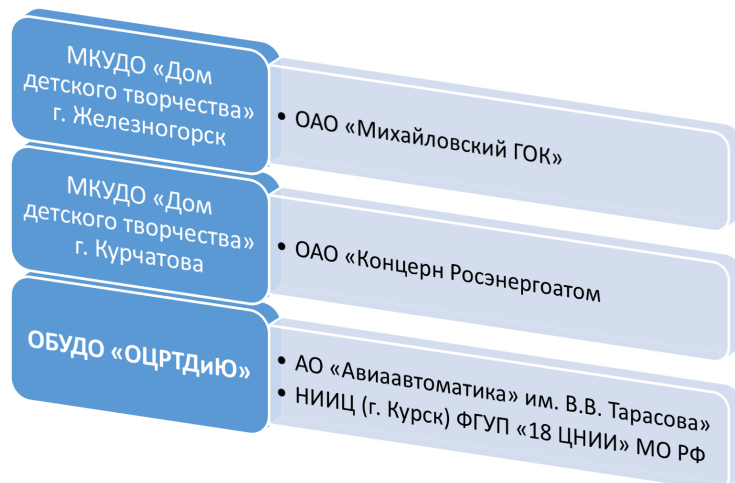
**Цель:** организация сетевого взаимодействия для повышения качества образовательного процесса.





# СЕТЕВОЕ ВЗАИМОДЕЙСТВИЕ

## ЛУЧШИЕ ПРАКТИКИ ВНЕДРЕНИЯ МЕХАНИЗМОВ ГОСУДАРСТВЕННО-ЧАСТНОГО ПАРТНЕРСТВА В РЕГИОНЕ



В регионе развиваются механизмы государственно-частного партнерства. Промышленные предприятия и учреждения дополнительного образования

закljučают договоры и соглашения о взаимодействии по

- развитию творческого потенциала одаренных обучающихся в области технического образования;
- развитию интереса к робототехнике и иным областям технического творчества;
- профессиональной ориентации школьников.



- реализация комплексной программы «МАЛАЯ ИНЖЕНЕРНАЯ АКАДЕМИЯ», направленной на реализацию программ дополнительного образования детей технического творчества;
- занятие инновационной деятельностью в рамках региональных и Всероссийских площадок.

**ОБУДО «ОЦРТДиЮ»**

- федеральная экспериментальная площадка ФГАУ «ФИРО» по теме «Накопление передовых образовательных практик и развитие сетевого взаимодействия в области образовательной робототехники и научно-технического творчества»;

- ресурсный Центр робототехники ООО «Лаборатория Интеллектуальных Технологий «ЛИНТЕХ»;

- опорное учреждение в части информационного обеспечения ФГБОУ ВПО МГТУ «СТАНКИН».

## ДОПОЛНИТЕЛЬНОЕ ПРОФЕССИОНАЛЬНОЕ ОБРАЗОВАНИЕ

В течение 2016 года и первого полугодия 2017 года ОГБУ ДПО КИРО в рамках персонифицированной модульно-накопительной модели профессионального развития реализовано 117 наиболее актуальных дополнительных профессиональных программ (ДПП), из них 105 ДПП повышения квалификации и 12 ДПП профессиональной переподготовки. Названные программы освоили **14680** специалистов отрасли образования.

### Количество педагогических работников и руководителей образовательных организаций, освоивших дополнительные профессиональные программы в 2016 году и в первом полугодии 2017 года

Типы образовательных организаций	Категории обучающихся	Количество педагогических работников и руководителей образовательных организаций, освоивших ДПП в 2016 году и первом полугодии 2017 года (чел.) в рамках государственного задания, чел.	Количество педагогических работников и руководителей образовательных организаций, освоивших ДПП в 2016 году и первом полугодии 2017 года (чел.) на внебюджетной основе, чел.	Количество педагогических работников, освоивших ДПП в рамках субсидии на иные цели <sup>1</sup> , чел.	Доля педагогических работников и руководителей образовательных организаций, освоивших ДПП в 2016 году и первом полугодии 2017 года, %
Дошкольные образовательные организации	Педагогические работники	1921	354	8	53,1
	Руководители	123	34		44,1
Общеобразовательные организации	Педагогические работники	6922	624	287	65,9
	Руководители	471	83		35,2
Организации дополнительного образования	Педагогические работники	270	48		26,7
	Руководители	28	-		22,0
Профессиональные образовательные организации	Педагогические работники	786	355		67,4
	Руководители	25	-		18,0

<sup>1</sup> Субсидия выделена на реализацию мероприятия 1.2 «Развитие общего образования. Обеспечение деятельности учреждений, подведомственных комитету образования и науки Курской области», предусмотренного подпрограммой 1 «Развитие дошкольного и общего образования детей», на реализацию мероприятия «Повышение квалификации учителей общеобразовательных учреждений по программе «Основы религиозных культур и светской этики» по модулю «Основы православной культуры» в рамках мероприятия «Духовно-нравственное воспитание детей и молодежи» подпрограммы «Развитие дополнительного образования и системы воспитания детей в Курской области» государственной программы Курской области «Развитие образования в Курской области» утвержденной постановлением Администрации Курской области от 15.10.2013 г. №737-па

Типы образовательных организаций	Категории обучающихся	Количество педагогических работников и руководителей образовательных организаций, освоивших ДПП в 2016 году и первом полугодии 2017 года (чел.) в рамках государственного задания, чел.	Количество педагогических работников и руководителей образовательных организаций, освоивших ДПП в 2016 году и первом полугодии 2017 года (чел.) на внебюджетной основе, чел.	Количество педагогических работников, освоивших ДПП в рамках субсидии на иные цели <sup>1</sup> , чел.	Доля педагогических работников и руководителей образовательных организаций, освоивших ДПП в 2016 году и первом полугодии 2017 года, %
	Эксперты предметных комиссий по проверке выполнения экзаменационных работ участников ГИА (ОГЭ, ЕГЭ)	1517			
	Уполномоченные должностные лица при проведении ГИА	824			
<b>ИТОГО</b>	<b>14680</b>	<b>12887</b>	<b>1498</b>	<b>295</b>	

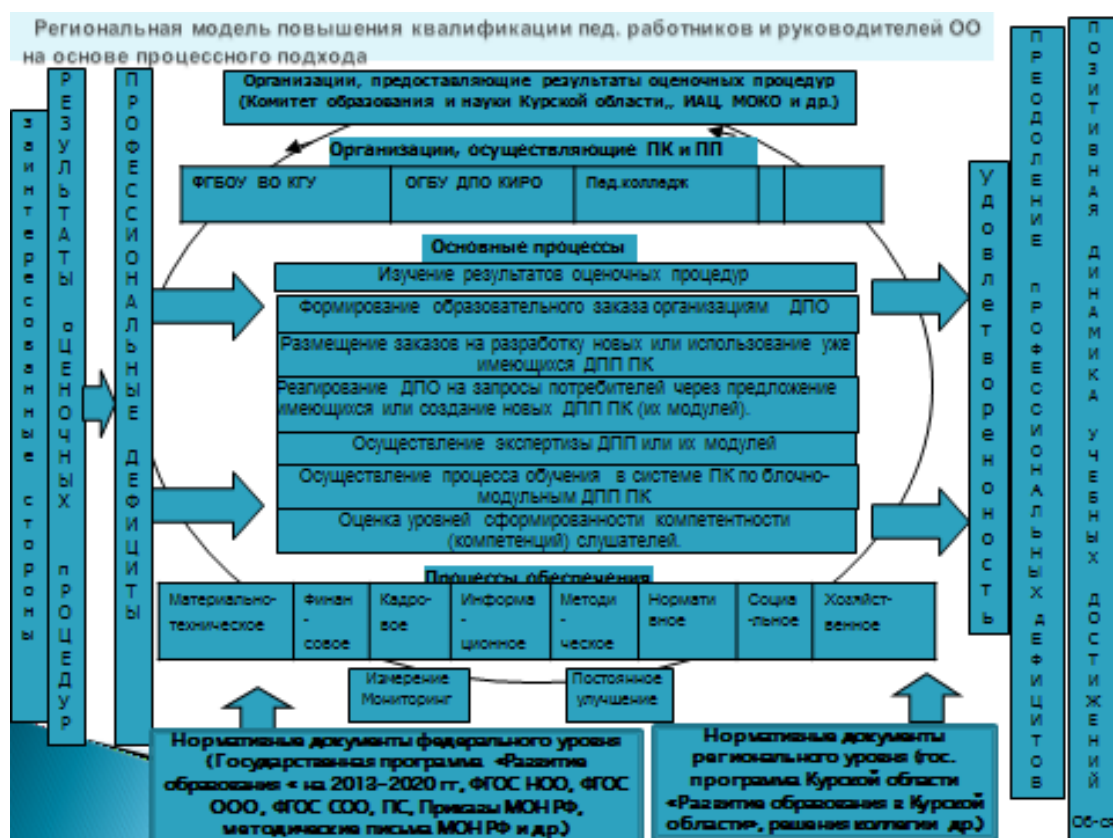
Основные усилия направлены на подготовку педагогических работников и руководителей образовательных организаций для работы в соответствии с ФГОС ДО и ФГОС общего образования.

**Количество педагогических работников и руководителей образовательных организаций Курской области, прошедших повышение квалификации и профессиональную переподготовку для работы в соответствии с ФГОС в течение 2016 года и первого полугодия 2017 года (в рамках государственного задания ОГБУ ДПО КИРО)**

Наименование АТЕ	Количество педагогических работников и руководителей дошкольных образовательных организаций, прошедших повышение квалификации и профессиональную переподготовку для работы в соответствии с ФГОС ДО (в рамках государственного задания ОГБУ ДПО КИРО)					Количество педагогических работников и руководителей общеобразовательных организаций, прошедших повышение квалификации и профессиональную переподготовку для работы в соответствии с ФГОС НОО, ФГОС ООО и ФГОС СОО (в рамках государственного задания ОГБУ ДПО КИРО)				
	2016 г.		I полугодие 2017 г.		ИТОГО за 1,5 года	2016 г.		I полугодие 2017 г.		ИТОГО за 1,5 года
	Педагогические работники, чел.	Руководители, чел.	Педагогические работники, чел.	Руководители, чел.		Педагогические работники, чел.	Руководители, чел.	Педагогические работники, чел.	Руководители, чел.	
Беловский р-н	2	0	0	1	3	49	2	20	2	73
Большесолдатский р-н	6	0	2	0	8	66	9	64	9	148
Глушковский р-н	6	0	4	0	10	71	7	46	0	124
Горшеченский р-н	4	0	0	0	4	70	11	55	11	147
Дмитриевский р-н	6	0	4	0	10	83	5	47	2	137
Железногорский р-н	12	0	2	1	15	75	1	50	0	126
Золотухинский р-н	10	0	4	0	14	85	2	62	4	153
Касторенский р-н	2	0	2	0	4	25	3	2	1	31
Коньшевский р-н	5	0	0	0	5	46	3	29	0	78
Кореневский р-н	8	5	1	4	18	100	9	54	13	176
Курский р-н	23	2	22	1	48	239	11	107	11	368
Курчатовский р-н	15	0	5	2	22	108	8	53	3	172
Льговский р-н	1	0	0	0	1	73	9	50	9	141
Мантуровский р-н	7	0	5	2	14	66	7	63	0	136
Медвенский р-н	9	0	7	0	16	89	15	40	6	150
Обоянский р-н	16	2	3	0	21	178	6	37	0	221
Октябрьский р-н	15	0	5	0	20	151	7	88	4	250

Наименование АТЕ	Количество педагогических работников и руководителей дошкольных образовательных организаций, прошедших повышение квалификации и профессиональную переподготовку для работы в соответствии с ФГОС ДО (в рамках государственного задания ОГБУ ДПО КИРО)					Количество педагогических работников и руководителей общеобразовательных организаций, прошедших повышение квалификации и профессиональную переподготовку для работы в соответствии с ФГОС НОО, ФГОС ООО и ФГОС СОО (в рамках государственного задания ОГБУ ДПО КИРО)				
	2016 г.		I полугодие 2017 г.		ИТОГО за 1,5 года	2016 г.		I полугодие 2017 г.		ИТОГО за 1,5 года
	Педагогические работники, чел.	Руководители, чел.	Педагогические работники, чел.	Руководители, чел.		Педагогические работники, чел.	Руководители, чел.	Педагогические работники, чел.	Руководители, чел.	
Поныровский р-н	8	2	4	0	14	53	6	46	0	105
Пристенский р-н	0	0	0	0	0	77	11	42	2	132
Рыльский р-н	26	0	9	0	35	218	15	75	4	312
Советский р-н	3	0	5	0	8	53	7	21	0	81
Солнцевский р-н	0	0	0	0	0	65	2	30	0	97
Суджанский р-н	1	3	3	0	7	89	12	71	2	174
Тимский р-н	6	0	4	0	10	68	12	39	1	120
Фатежский р-н	19	0	4	0	23	142	10	69	0	221
Хомутовский р-н	1	0	0	0	1	50	2	40	0	92
Черемисиновский р-н	2	0	2	0	4	39	4	13	0	56
Щигровский р-н	9	0	1	1	11	69	7	25	0	101
г. Железногорск	67	0	49	0	116	315	10	117	2	444
г. Курчатов	54	6	31	3	94	144	5	75	7	231
г. Льгов	5	1	3	1	10	75	6	29	3	113
г. Щигры	3	5	6	0	14	31	7	18	3	59
г. Курск	474	47	225	35	781	1137	70	458	15	1680
Всего	825	73	412	51	1361	4199	301	2035	114	6649

Особый акцент сделан на реализацию региональной модели повышения квалификации педагогов и руководителей ОО с использованием результатов оценочных процедур на основе процессного подхода.



Характерные черты региональной системы ПК, основанной на результатах оценочных процедур

Адресное повышение квалификации

Опора на информацию о стартовой и итоговой диагностике результатов профессиональной деятельности

Интерактивное обучение по индивидуальным программам

Использование дистанционных технологий и потенциала стажировочных площадок, лучших практик

Межкурсовая работа, научно-методическое сопровождение школ со стабильно низкими результатами, находящимися в сложных социальных ситуациях

Презентация лучших практик использования результатов оценочных процедур

### **Освоение ДПП служит решению следующих задач:**

- обеспечению качества предметной подготовки педагогических кадров из образовательных организаций со стабильно низкими образовательными результатами;
- адресной помощи педагогическим коллективам образовательных организаций со стабильно низкими образовательными результатами;
- разработке и реализации комплекса мер по обеспечению национальной системы учительского роста;
- повышению качества подготовки обучающихся к государственной итоговой аттестации (ГИА) в 9 и 11 классах по соответствующим предметам;
- обучению и развитию детей с ограниченными возможностями здоровья (ОВЗ);
- созданию системы работы с одаренными детьми;
- развитию общероссийского общественно-государственного детско-юношеской организации «Российское движение школьников»;
- реализации Стратегии развития воспитания в РФ, утвержденной Распоряжением Правительства РФ от 12 марта 2016 г. № 432-р;
- реализации комплекса мер по трудовому воспитанию детей и молодежи в Курской области на 2016-2020 годы;
- повышению качества подготовки учителей по вопросам антинаркотического воспитания и др.

В 2017 году подготовлено 300 педагогов и руководителей ОО в рамках реализации мероприятия 5.1. ФЦПРО «Развитие национально-региональной системы независимой оценки качества общего образования через реализацию пилотных региональных проектов и создание национальных механизмов оценки качества»

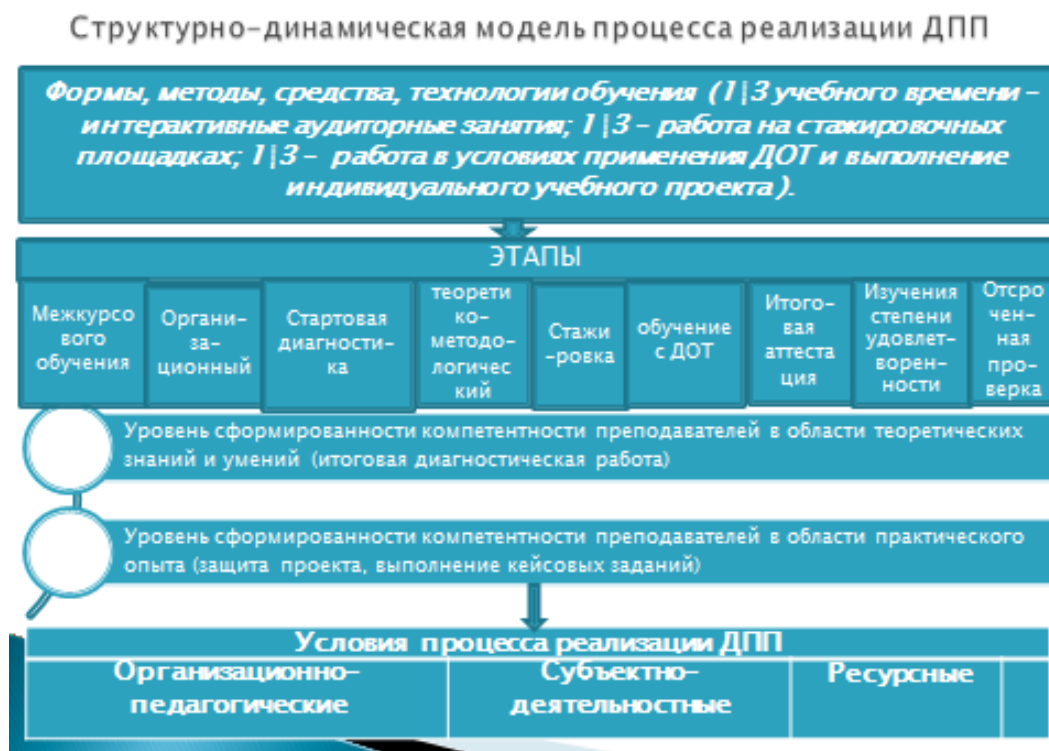
Важное место в работе института отводится подготовке специалистов отрасли образования к решению задач духовно-нравственного развития детей и молодежи.



В 2017 году ОГБУ ДПО «Курский институт развития образования» впервые посетил Владыка Герман, Митрополит Курский и Рыльский.

**Курсовое обучение осуществляется на основе структурно-динамической модели реализации ДПП, в которой особый акцент сделан на использовании**

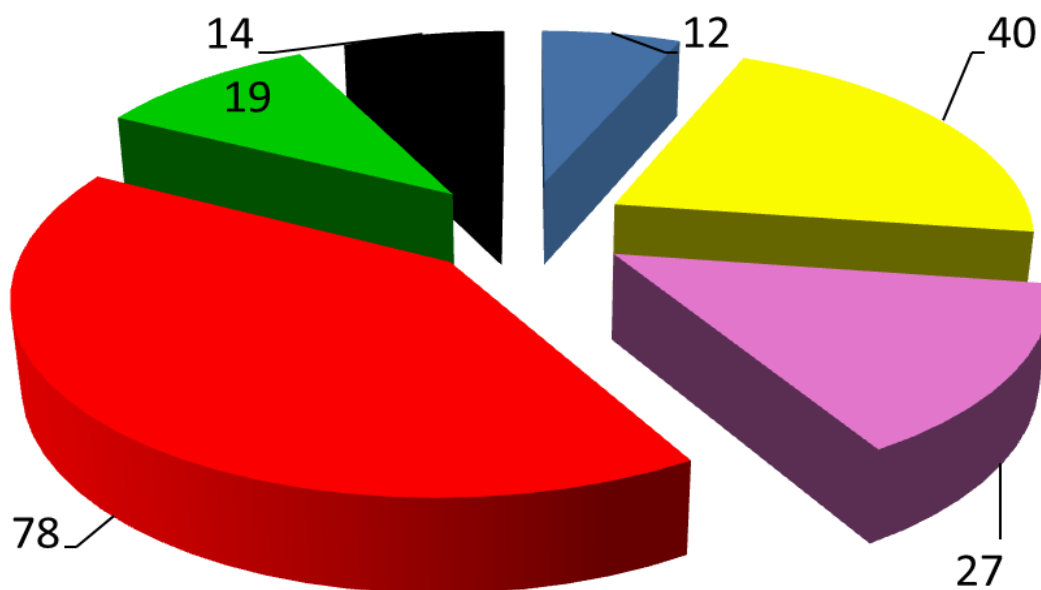
интегративных форм, методов, средств, технологий обучения (1/3 учебного времени – интерактивные аудиторные занятия; 1/3 – работа на стажировочных площадках; 1/3 – работа в условиях применения ДОТ и выполнение индивидуального учебного проекта), а также оценке уровня теоретических знаний и умений слушателей (итоговая диагностическая работа) и оценке уровня сформированности практического опыта (защита проекта, выполнение кейсовых заданий).



Для реализации практической части программ повышения квалификации и профессиональной переподготовки работников системы образования Курской области **организована работа стажировочных площадок, сетевое взаимодействие между ними, КИРО и КГУ.**




## Сеть региональных стажировочных площадок (СП)



- СП - учреждения системы СПО (Приказ комитета образования и науки Курской области от 17 октября 2016 № 1-915),
- СП - ОО для повышения квалификации учителей начальных классов по проблеме введения ФГОС НОО (Приказ комитета образования и науки Курской области от 24 октября 2011 № 1-1075)
- СП - учреждения ДО для проведения курсов повышения квалификации заведующих, заместителей заведующих, воспитателей, специалистов ДО (Приказ комитета образования и науки Курской области от 13 апреля 2016 № 1265)
- СП - ОО для проведения курсов ПК учителей основной школы по проблеме введения ФГОС (Приказы Комитета образования и науки Курской области от 05.03.2012 № 1-204 и от 12.04.2013. № 1-376)
- СП - ОО в целях реализации персонифицированной накопительной системы повышения квалификации и профессиональной переподготовки специалистов отрасли образования (Приказ ОГБУ ДПО КИРО от 21.10.2016 г. № 01-100).
- СП для реализации практической части программ повышения квалификации по вопросам введения ФГОС ОВЗ (Приказ комитет образования и науки Курской области от 25.11.2015 г. № 1-1190)



Групповая работа слушателей ОГБУ ДПО КИРО на стажировочной площадке МБОУ «Средняя общеобразовательная школа № 18» г. Курска по проблеме проектирования учебного курса «Логика»



Работа слушателей ОГБУ ДПО КИРО в режиме ДОТ



Выполнение кейсовых заданий на курсах повышения квалификации

Обсуждение актуальных вопросов нормативно-правового, содержательного, организационно-педагогического и управленческого характера деятельности педагогических и управленческих кадров осуществляется **в межкурсовой период в форме обучающих семинаров, вебинаров, мастер-классов.** Участниками данных мероприятий в 2016 году и первом полугодии 2017 года стали 12246 специалистов системы образования Курской области.



Мастер-класс учителя начальных классов  
МБОУ «Средняя общеобразовательная школа № 59» Г. Фридман  
«Работа с хрестоматией «Соловушка»

Наряду с программами ПК и ПП, 300 человек освоили программы подготовки граждан, выразивших желание стать усыновителями, опекунами или попечителями детей, оставшихся без попечения родителей, в соответствии с постановлением Администрации Курской области от 31.07.2012 № 678-па «Об организации подготовки граждан, выразивших желание стать усыновителями, опекунами или попечителями детей, оставшихся без попечения родителей».

**Научно-методическое сопровождение деятельности педагогов осуществлялась в контексте формирования региональной системы учительского роста.** Важным шагом стало **создание на базе ОГБУ ДПО КИРО регионального УМО** в системе общего образования. В 2016-2017 учебном году активно работали 20 отделений УМО. 1/3 педагогов, освоивших ДПП, активно участвующих в работе регионального УМО, представили лучшие практики и методики преподавания учебных предметов. Работы четырех курских учителей русского языка и литературы вошли в 10 лучших практик, размещенных на сайте ФГАОУ ДПО «Академия повышения квалификации и профессиональной переподготовки работников образования», одного педагога – во Всероссийский рейтинговый список 10 лучших практик деятельности тьюторов. Успешно выполняется региональный проект «Индивидуальный маршрут личностного роста молодого педагога».



Мастер-класс по проектированию регионального проекта «Индивидуальный маршрут личностного роста молодого педагога» ведет академик РАО, доктор педагогических наук, профессор, академик-секретарь отделения профессионального образования РАО Чистякова С.Н.

В целях реализации Концепций преподавания отдельных предметов проведены региональные предметные недели (например, «Неделя математики», «Неделя географии» и др).



Неделя математики – 2016

Осуществлена апробация информационно-образовательного портала «Российская электронная школа».

В 2016 году в ОГБУ ДПО КИРО создан клуб педагогов «Чудеса Курского края», который успешно представил инновационный опыт на первом Чемпионате региональных учительских команд в Ульяновске. В 2016-2017 году на базе КИРО состоялось **11 конкурсов** среди образовательных организаций и педагогических работников в рамках государственной программы Курской области «Развитие образования в Курской области», **15 областных конкурсов** программ, методических разработок по актуальным направлениям образовательной деятельности, **9 конкурсов** детских проектно-исследовательских и творческих работ (в том числе для детей с ОВЗ - II Региональный фольклорно-этнографический фестиваль «Возвращение к истокам - путь к возрождению», II региональный фестиваль «Терешечка»). **Впервые организован областной конкурс «Учитель здоровья».** Всего в конкурсах, проведенных на базе КИРО, участвовало более 700 педагогов региона и более 150 образовательных организаций.




Региональный фольклорно-этнографический фестиваль  
«Возвращение к истокам – путь к возрождению»



Мастер-класс в рамках II регионального фестиваля «Терешечка»

В мае 2017 г. при научно-методическом сопровождении КИРО 8 общеобразовательным организациям, являющимся региональными инновационными площадками и ресурсными центрами по профессиональному самоопределению обучающихся, присвоен статус **«Инновационная площадка Российской академии образования»**.

Актуальным инновационным проектом является реализация на 11 апробационных площадках региона образовательной программы **«Формирование культуры семейной жизни и ответственного родительства»**. Деятельность по апробации программы представлена на страницах газеты «Городские известия», а также на выставке-форуме «Вместе ради детей: многовековые традиции семьи – фундамент будущего России». Экспозиция КИРО отмечена сертификатом победителя в номинации «За эффективное научно-методическое сопровождение в реализации культурно-образовательного и воспитательного потенциала семьи».



Выставка-форум «Вместе ради детей: многовековые традиции семьи – фундамент будущего России»

**Достигнуты успехи в научно-методическом сопровождении одаренных школьников (3 победителя и 9 призеров Заключительного этапа ВсОШ).** Организованы круглые столы для педагогов, сопровождающих участников Заключительного этапа Всероссийской олимпиады школьников по русскому языку и литературе «В мастерской учителя (эффективные практики организации работы с одаренными детьми, развития интеллектуальных и творческих способностей обучающихся)». В мае 2017 в КИРО состоялся круглый стол «Участие школьников Курской области в олимпиадном движении в 2016-2017 учебном году: достижения, проблемы и перспективы».

Разработана и реализуется **ведомственная целевая программа «Развитие школьных библиотек Курской области» на 2017-2019 гг.** Институт совместно с ОБОУ «Школа – интернат №2 им. Г.А. Карманова» г. Курска выполняет работу в

рамках ФЦПРО «Современная школьная библиотека: формирование инфраструктуры чтения».

**В условиях модернизации региональной системы профессионального образования** совершенствовалась система прогнозирования потребности в профессиональных кадрах на среднесрочный и долгосрочный период; осуществлялось методическое сопровождение деятельности многофункциональных центров прикладных квалификаций; чемпионата «Молодые профессионалы» (WorldSkillsRussia); практико-ориентированной (дуальная) модели обучения; инклюзивного образования в ПОО. Результаты работы системы прогнозирования кадровых потребностей были положены в основу формирования проекта перечня ТОП-РЕГИОН, включающего 50 профессий и специальностей СПО.

В 2016-2017 учебном году состоялись:

- Региональная научно-практическая конференция «Историко-культурный стандарт как методологическая основа преподавания социально-гуманитарных дисциплин»;

- Межрегиональные научно-практические чтения им. Н.А. Рубакина;

- Заочная научно-практическая конференция «Инновации в современном естественно-математическом образовании: модели, методы, технологии»;

- Вторая региональная интернет-конференция «Современные проблемы информатизации образовательного процесса»

- Секция «Управление образовательной организацией в условиях концептуальных изменений в образовании» в рамках IX Всероссийских Шамовских чтений «Перспективы развития современного образования: от дошкольного до высшего»;

- Всероссийская научно-практическая конференция «Развитие среднего профессионального образования в условиях применения профессиональных и международных стандартов»;

- Межрегиональная интерактивная конференция «Педагогика индивидуальности: достижения и перспективы развития» (для организаций Курской области, оказывающих помощь детям с ОВЗ, и педагогов г. Москвы);

- Межрегиональная НПК «Развитие мотивации к чтению в современном образовательном пространстве.

**В 2016 году региональный научно-методический журнал «Педагогический поиск» был включен в проект «Российский индекс научного цитирования» (РИНЦ) и вошел в научную электронную библиотеку.**

## ПРОФЕССИОНАЛЬНОЕ ОБРАЗОВАНИЕ

В Курской области расположены 28 профессиональных образовательных организаций, в которых (по состоянию на 01.10.2016 г. в соответствии с формами федеральной статистической отчетности № СПО-1) обучается **21 895 человек**. В 2016 году выпуск в профессиональных образовательных организациях составил 4743 чел., прием – 7043 чел. В 2017 году выпуск составил 5114 человек.

**Из 21895 человек**, обучающихся в профессиональных образовательных организациях, **17 273 человека (78,9%)** обучаются за счет бюджетных средств, **4622 (21,1%)** за счет **внебюджетных источников финансирования**.

**Государственный сектор** профессиональных образовательных организаций в регионе представлен 24 профессиональными образовательными организациями (КПК, КАТК, КГПК, КЭМТ, КМТ, КТС, КГТТС, Железногорский ПК, ЖГМК, ОАТ, ОПК, РАТ, РСПК, ССХТ, ССАТ имени В.М. Клыкова, ДСХТ, КСХТ, САТТ им. К.К. Рокоссовского, КБМК, КМК, ККК, ЖХТ, СТИ, КМКИС);

**Негосударственный сектор** – 4 профессиональными образовательными организациями (РОСТ, КТЭиУ, РФЭТ, СОКЛ).

В профессиональных образовательных организациях, расположенных на территории Курской области, обучается **234 иностранных студента**, из них 71 человек из стран СНГ. Лидером по количеству иностранных студентов является РФЭТ (25 человек, около 10,7% от общего количества иностранных студентов в регионе).

### Реестр профессиональных образовательных организаций (далее – ПОО)

№ п/п	Наименование учебного заведения	Общий контингент обучающихся	Контингент обучающихся за счет средств бюджета	Контингент обучающихся за счет внебюджетных источников финансирования	Общий контингент иностранных студентов, включая СНГ	Контингент иностранных студентов из стран СНГ
1	ОБПОУ «Курский педагогический колледж» (КПК)	656	513	143	1	0
2	ОБПОУ «Курский автотехнический колледж» (КАТК)	1 931	1868	63	17	8
3	ОБПОУ «Курский государственный политехнический колледж» (КГПК)	2 094	1856	238	25	8
4	ОБПОУ «Курский электромеханический техникум» (КЭМТ)	1 406	1385	21	0	0



5	ОБПОУ «Курский монтажный техникум» (КМТ)	1 956	1757	199	14	3
6	ОБПОУ «Курский техникум связи» (КТС)	536	523	13	7	0
7	ОБПОУ «Курский государственный техникум технологий и сервиса» (КГТТС)	620	620	0	10	2
8	ОБПОУ «Железнодорожный политехнический колледж» (Железнодорожный ПК)	1289	1218	71	25	0
9	ОБПОУ «Железнодорожный горно-металлургический колледж» (ЖГМК)	1 352	1097	255	15	4
10	ОБПОУ «Обоянский аграрный техникум» (ОАТ)	862	860	2	15	2
11	ОБПОУ «Обоянский педагогический колледж» (ОПК)	400	316	84	6	2
12	ОБПОУ «Рыльский аграрный техникум» (РАТ)	332	332	0	0	0
13	ОБПОУ «Рыльский социально-педагогический колледж» (РСПК)	288	287	1	4	4
14	ОБПОУ «Суджанский сельскохозяйственный техникум» (ССХТ)	537	497	40	13	3
15	ОБПОУ «Советский социально-аграрный техникум имени В.М. Клыкова» (ССАТ имени В.М. Клыкова)	832	807	25	10	5

16	ОБПОУ «Дмитриевский сельскохозяйствен ный техникум» (ДСХТ)	<b>499</b>	<b>499</b>	<b>0</b>	<b>0</b>	<b>0</b>
17	ОБПОУ «Калиновский сельскохозяйствен ный техникум» (КСХТ)	<b>263</b>	<b>263</b>	<b>0</b>	<b>8</b>	<b>0</b>
18	ОБПОУ «Свободинский аграрно- технический техникум им. К.К. Рокоссовского» (САТТ им. К.К. Рокоссовского)	<b>578</b>	<b>578</b>	<b>0</b>	<b>0</b>	<b>0</b>
19	ОБПОУ «Курский базовый медицинский колледж» (КБМК)	<b>1 669</b>	<b>1147</b>	<b>522</b>	<b>19</b>	<b>2</b>
20	ОБПОУ «Курский музыкальный колледж им. Г.В. Свиридова» (КМК)	<b>195</b>	<b>187</b>	<b>8</b>	<b>3</b>	<b>0</b>
21	ОБПОУ «Курский колледж культуры» (ККК)	<b>450</b>	<b>374</b>	<b>76</b>	<b>2</b>	<b>0</b>
22	ОБПОУ «Железнодорожный художественный техникум» (ЖХТ)	<b>115</b>	<b>103</b>	<b>12</b>	<b>0</b>	<b>0</b>
23	ОБПОУ «Суджанский техникум искусств» (СТИ)	<b>103</b>	<b>90</b>	<b>13</b>	<b>0</b>	<b>0</b>
24	ФКПОУ «Курский музыкальный колледж-интернат слепых» Министерства труда и социальной защиты Российской Федерации (КМКИС)	<b>96</b>	<b>96</b>	<b>0</b>	<b>0</b>	<b>0</b>

25	Автономная некоммерческая профессиональная образовательная организация «Региональный открытый социальный техникум» (РОСТ)	233	0	233	6	1
26	Частное профессиональное образовательное учреждение «Курский техникум экономики и управления» (КТЭиУ)	42	0	42	2	2
27	Профессиональная образовательная организация ассоциация «Региональный финансово-экономический техникум» (РФЭТ)	2 517	0	2 517	32	25
28	Автономная некоммерческая организация профессионального образования «Курский современный открытый Колледж-лицей» (СОКЛ)	44	0	44	0	0
<b>ИТОГО</b>		<b>21895</b>	<b>17273</b>	<b>4622</b>	<b>234</b>	<b>71</b>

Важнейшим направлением инновационной деятельности в регионе является реализация приоритетного проекта «Образование» по направлению «Подготовка высококвалифицированных специалистов и рабочих кадров с учетом современных стандартов и передовых технологий».

В 2017 году утверждена дорожная карта по реализации приоритетного проекта на период до 2020 года, определен перечень ведущих региональных колледжей (техникумов), обеспечивающих подготовку кадров по наиболее востребованным и перспективным специальностям и рабочим профессиям в соответствии с международными стандартами и передовыми технологиями, разрабатываются программы их развития.

Постановлением Администрации Курской области утвержден перечень наиболее востребованных и перспективных профессий в Курской области, требующих среднего профессионального образования. **В 2017 году в регионе прием осуществлен по 7 востребованным профессиям и специальностям в 11 ПОО (39,3 %).**

В Курской области осуществляется процесс последовательного внедрения в образовательных организациях среднего профессионального образования практико-ориентированной (дуальной) модели обучения. **В 14 ПОО (77,8% от числа ПОО, подведомственных комитету образования и науки Курской области), проводят работу по организации дуального обучения.** Цель проекта - повышение уровня профессионального образования, профессиональных навыков выпускников профессиональных образовательных организаций, а также повышения качества реализации образовательных программ среднего профессионального образования. При поддержке комитета агропромышленного комплекса Курской области сельскохозяйственными техникумами заключены **20 договоров о дуальном обучении с предприятиями различных форм собственности.**

В феврале 2017 г. состоялся II Региональный чемпионат «Молодые профессионалы» (WorldSkillsRussia) Курской области по 15 компетенциям и компетенции JuniorSkills мобильная робототехника. В соревнованиях приняли участие 150 учащихся и уже работающих выпускников курских профессиональных образовательных организаций, образовательных организаций высшего образования и представителей других регионов – Москвы, Санкт-Петербурга, Воронежа и Красноярского края.

В Чемпионате приняли участие 23 образовательных организации, в том числе 19 (68%) профессиональных образовательных организаций 4 (23,5%) образовательных организаций высшего образования.

**II Региональный чемпионат «Молодые профессионалы» (WorldSkills Russia) Курской области 2017 год**

- 15 компетенций (из них 5 из списка ТОП-50)
- 1 компетенция JuniorSkills (мобильная робототехника)
- 23 образовательные организации: из них 19 (68%) ПОО, 4 (23,5%) ВУЗа

▪ 150 участников из ПОО и ОВО курской области, Москвы, Санкт-Петербурга, Воронежа и Красноярского края

Семанова Н.П. – начальник отдела среднего и дополнительного профессионального образования, профессионального обучения

Впервые победители регионального чемпионата представляли нашу область на V Национальном чемпионате рабочих профессий «Молодые профессионалы» (WorldSkillsRussia) по 4 компетенциям. По итогам соревнований студент ОБПОУ «Курский государственный политехнический колледж» Герасимов Евгений А. занял 1 место в соревнованиях Национального чемпионата в компетенции «Программные решения для бизнеса» и 1 место в Первом открытом чемпионате стран Евроазиатского содружества и награжден двумя золотыми медалями.

Студентка ОБПОУ «Курский государственный политехнический колледж» Яновская Юлия В. заняла 3 место среди участников, соревновавшихся по компетенции «Парикмахерское искусство», и награждена бронзовой медалью.

**Перечень образовательных программ подготовки квалифицированных рабочих, служащих, реализуемых в профессиональных образовательных организациях  
Курской области**

<b>№ п/п</b>	<b>Наименование специальности, профессии по перечням профессий и специальностей, утвержденных приказом Минобрнауки России от 29 октября 2013 г. № 1199</b>	<b>Код специальности, профессии</b>
1	Мастер сухого строительства	08.01.06
2	Мастер общестроительных работ	08.01.07
3	Мастер отделочных строительных работ	08.01.08
4	Мастер жилищно-коммунального хозяйства	08.01.10
5	Электромонтажник по силовым сетям и электрооборудованию	08.01.19
6	Наладчик аппаратного и программного обеспечения	09.01.01
7	Мастер по обработке цифровой информации	09.01.03
8	Монтажник радиоэлектронной аппаратуры и приборов	11.01.01
9	Оператор связи	11.01.08
10	Электромонтер по ремонту и обслуживанию электрооборудования (по отраслям)	13.01.10
11	Сварщик (ручной и частично механизированной сварки (наплавки))	15.01.05
12	Электромеханик по торговому и холодильному оборудованию	15.01.17
13	Слесарь по контрольно-измерительным приборам и автоматике	15.01.20
14	Электромонтер охранно-пожарной сигнализации	15.01.21
15	Станочник (металлообработка)	15.01.25
16	Токарь-универсал	15.01.26
17	Фрезеровщик-универсал	15.01.27
18	Пекарь	19.01.04
19	Кондитер сахаристых изделий	19.01.07
20	Повар-кондитер	19.01.17
21	Пожарный	20.01.01
22	Машинист на открытых горных работах	21.01.08
23	Ремонтник горного оборудования	21.01.10
24	Автомеханик	23.01.03
25	Машинист крана (крановщик)	23.01.07
26	Слесарь по ремонту строительных машин	23.01.08
27	Машинист локомотива	23.01.09
28	Закройщик	29.01.05
29	Портной	29.01.07
30	Мастер столярного и мебельного производства	29.01.29
31	Тракторист-машинист сельскохозяйственного производства	35.01.13
32	Мастер по техническому обслуживанию и ремонту машинно-тракторного парка	35.01.14
33	Электромонтер по ремонту и обслуживанию электрооборудования в сельском хозяйстве	35.01.15
34	Хозяйка(ин) усадьбы	35.01.23
35	Продавец, контролер-кассир	38.01.02
36	Официант, бармен	43.01.01
37	Парикмахер	43.01.02
38	Повар-кондитер	43.01.19
39	Мастер отделочных строительных и декоративных работ	08.01.25

**Перечень образовательных программ подготовки специалистов среднего звена,  
реализуемых в профессиональных образовательных организациях  
Курской области**

№ п/п	Наименование специальности, профессии по перечням профессий и специальностей, утвержденных приказом Минобрнауки России от 29 октября 2013 г. № 1199	Код специальности, профессии
1	Строительство и эксплуатация зданий и сооружений	08.02.01
2	Водоснабжение и водоотведение	08.02.04
3	Строительство и эксплуатация городских путей сообщения	08.02.06
4	Монтаж и эксплуатация внутренних сантехнических устройств, кондиционирования воздуха и вентиляции	08.02.07
5	Монтаж и эксплуатация оборудования и систем газоснабжения	08.02.08
6	Монтаж, наладка и эксплуатация электрооборудования промышленных и гражданских зданий	08.02.09
7	Компьютерные системы и комплексы	09.02.01
8	Компьютерные сети	09.02.02
9	Программирование в компьютерных системах	09.02.03
10	Информационные системы (по отраслям)	09.02.04
11	Прикладная информатика (по отраслям)	09.02.05
12	Информационная безопасность автоматизированных систем	10.02.03
13	Многоканальные телекоммуникационные системы	11.02.09
14	Почтовая связь	11.02.12
15	Теплоснабжение и теплотехническое оборудование	13.02.02
16	Техническая эксплуатация и обслуживание электрического и электромеханического оборудования (по отраслям)	13.02.11
17	Атомные электрические станции и установки	14.02.01
18	Техническая эксплуатация оборудования в торговле и общественном питании	15.02.05
19	Монтаж и техническая эксплуатация холодильно-компрессорных машин и установок (по отраслям)	15.02.06
20	Автоматизация технологических процессов и производств (по отраслям)	15.02.07
21	Технология машиностроения	15.02.08
22	Электрохимическое производство	18.02.04
23	Технология хранения и переработки зерна	19.02.02
24	Технология продукции общественного питания	19.02.10
25	Рациональное использование природохозяйственных комплексов	20.02.01
26	Защита в чрезвычайных ситуациях	20.02.02
27	Пожарная безопасность	20.02.04
28	Землеустройство	21.02.04
29	Земельно-имущественные отношения	21.02.05
30	Обогащение полезных ископаемых	21.02.18
31	Металлургия черных металлов	22.02.01
32	Сварочное производство	22.02.06
33	Организация перевозок и управления на транспорте (по видам)	23.02.01
34	Техническое обслуживание и ремонт автомобильного транспорта	23.02.03
35	Эксплуатация транспортного электрооборудования и автоматики (по видам транспорта, за исключением водного)	23.02.05
36	Техническая эксплуатация подвижного состава железных дорог	23.02.06

37	Конструирование, моделирование и технология швейных изделий	29.02.04
38	Лечебное дело	31.02.01
39	Акушерское дело	31.02.02
40	Стоматология ортопедическая	31.02.05
41	Сестринское дело	34.02.01
42	Агрономия	35.02.05
43	Механизация сельского хозяйства	35.02.07
44	Электрификация и автоматизация сельского хозяйства	35.02.08
45	Садово-парковое и ландшафтное строительство	35.02.12
46	Ветеринария	36.02.01
47	Экономика и бухгалтерский учет (по отраслям)	38.02.01
48	Страховое дело по (отраслям)	38.02.02
49	Операционная деятельность в логистике	38.02.03
50	Коммерция (по отраслям)	38.02.04
51	Товароведение и экспертиза качества потребительских товаров	38.02.05
52	Финансы	38.02.06
53	Банковское дело	38.02.07
54	Социальная работа	39.02.01
55	Право и организация социального обеспечения	40.02.01
56	Правоохранительная деятельность	40.02.02
57	Реклама	42.02.01
58	Организация обслуживания в общественном питании	43.02.01
59	Парикмахерское искусство	43.02.02
60	Гостиничный сервис	43.02.11
61	Дошкольное образование	44.02.01
62	Преподавание в начальных классах	44.02.02
63	Педагогика дополнительного образования	44.02.03
64	Коррекционная педагогика в начальном образовании	44.02.05
65	Физическая культура	49.02.01
66	Народное художественное творчество (по видам)	51.02.01
67	Социально-культурная деятельность (по видам)	51.02.02
68	Библиотечное дело	51.02.03
69	Актерское искусство	52.02.04
70	Музыкальное образование	53.02.01
71	Музыкальное искусство эстрады (по видам)	53.02.02
72	Инструментальное исполнительство (по видам инструментов)	53.02.03
73	Вокальное искусство	53.02.04
74	Сольное и хоровое народное пение	53.02.05
75	Хоровое дирижирование	53.02.06
76	Теория музыки	53.02.07
77	Музыкальное звукооператорское мастерство	53.02.08
78	Дизайн (по отраслям)	54.02.01
79	Декоративно-прикладное искусство и народные промыслы (по видам)	54.02.02
80	Живопись (по видам)	54.02.05
81	Изобразительное искусство и черчение	54.02.06
82	Поварское и кондитерское дело	43.02.15
83	Информационные системы и программирование	09.02.07
84	Технология парикмахерского искусства	43.02.15
85	Системное и сетевое администрирование	09.02.06



## ВЫСШЕЕ СОБРАНИЕ

### Структура выпуска очной формы обучения 2017 года по программам высшего образования

Наименование образовательной организации высшего образования	Общее количество выпускников по программам высшего образования очной формы обучения 2017 г. чел.	В том числе:			
		Количество выпускников, получивших дипломы с отличием	Количество выпускников-целевиков	Количество выпускников планирующих продолжить обучение	Количество выпускников, планирующих трудоустройство в Курской области
ФГБОУ ВО «Курская ГСХА»	БАКАЛАВРИАТ				
	240	66	138	120	110
	СПЕЦИАЛИТЕТ				
	37	11	17	-	37
	МАГИСТРАТУРА				
	51	35	-	13	38
<b>ИТОГО</b>	<b>328</b>	<b>112</b>	<b>155</b>	<b>133</b>	<b>185</b>
ФГБОУ ВО «Курский государственный университет»	БАКАЛАВРИАТ				
	883	283	64	223	432
	СПЕЦИАЛИТЕТ				
	36	14	2	0	18
	МАГИСТРАТУРА				
	278	179	0	9	172
<b>ИТОГО</b>	<b>1197</b>	<b>476</b>	<b>66</b>	<b>232</b>	<b>622</b>
ФГБОУ ВО «Юго-Западный государственный университет»	БАКАЛАВРИАТ				
	922	269	78	474	202
	СПЕЦИАЛИТЕТ				
	272	67	4	20	99
	МАГИСТРАТУРА				
	392	271	12	55	220
<b>ИТОГО</b>	<b>1586</b>	<b>607</b>	<b>94</b>	<b>549</b>	<b>521</b>
ФГБОУ ВО «Курский государственный медицинский университет» Минздрава России	БАКАЛАВРИАТ				
	63	10	3	11	49
	СПЕЦИАЛИТЕТ				
	735	118	129	348	238
	ИНТЕРНАТУРА				
	584		125		237
ОРДИНАТУРА					
	90		25		71
<b>ИТОГО</b>	<b>1472</b>	<b>128</b>	<b>282</b>	<b>359</b>	<b>595</b>
ГОАУ ВО Курской области «Курская академия государственной и муниципальной службы»	БАКАЛАВРИАТ				
	40	10	5	21	16
	СПЕЦИАЛИТЕТ				
	55	12	0	1	35
	МАГИСТРАТУРА				
	6	1	0	2	4
<b>ИТОГО</b>	<b>101</b>	<b>23</b>	<b>5</b>	<b>24</b>	<b>55</b>
<b>ВСЕГО</b>	<b>4684</b>	<b>1346</b>	<b>602</b>	<b>1297</b>	<b>1978</b>